

# LIFETIME BALANCED FIC FIM

## Janeiro/2021

### OBJETIVO DO FUNDO

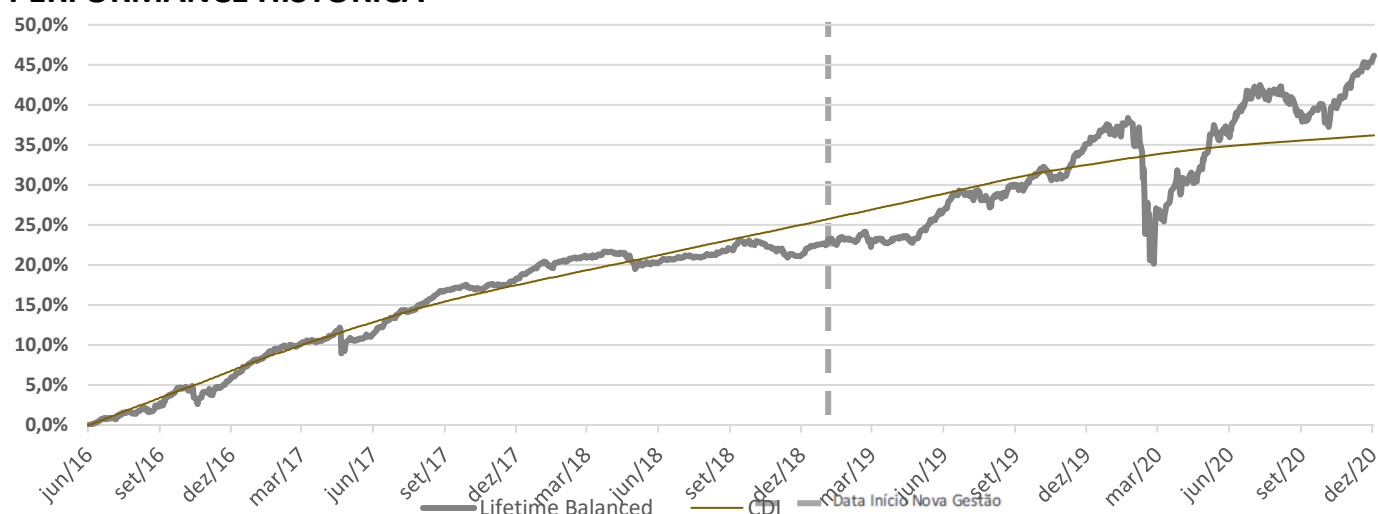
Buscar retorno no longo prazo por meio de investimento em cotas de fundos, através de uma estratégia de asset allocation dinâmico e ativa para o investidor final. A política de alocação é flexível, reagindo às condições de mercado e ao horizonte de investimento. A seleção de cada ativo é constantemente analisada e levado como critérios a estratégia, performance e histórico de cada gestor.

### RETORNOS MENSAIS (%)

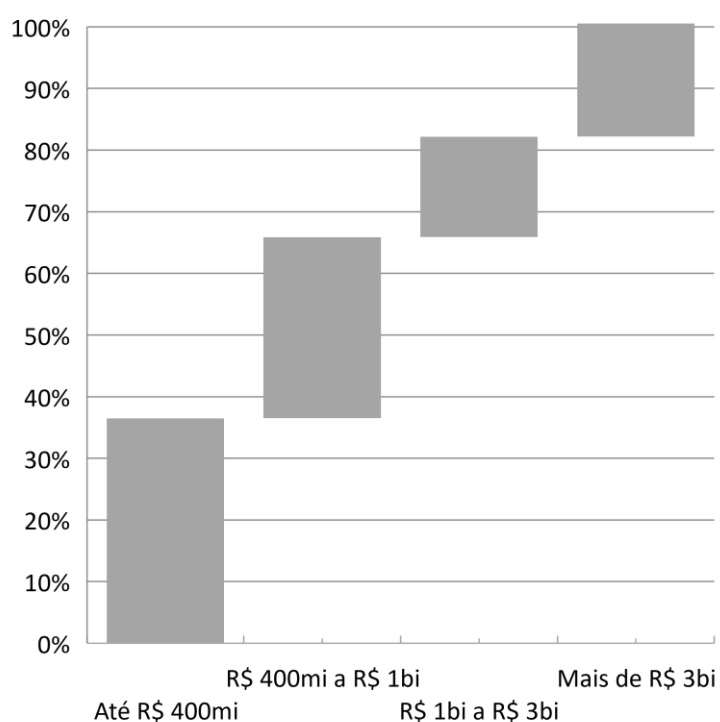
		JAN	FEV	MAR	ABR	MAI	JUN	JUL	AGO	SET	OUT	NOV	DEZ	ANO
<b>2021</b>	<b>Lifetime Balanced</b>	<b>-1,28%</b>												<b>-1,28%</b>
	CDI	0,15%												0,15%
	% CDI	-												-

	Início	2021	2020	2019	2018	2017
<b>Lifetime Balanced</b>	<b>43,83%</b>	<b>-1,28%</b>	<b>8,17%</b>	<b>10,90%</b>	<b>2,65%</b>	<b>11,59%</b>
CDI	36,41%	0,15%	2,77%	5,97%	6,42%	9,95%
% CDI	120,4%	-	295,2%	182,6%	41,3%	116,4%

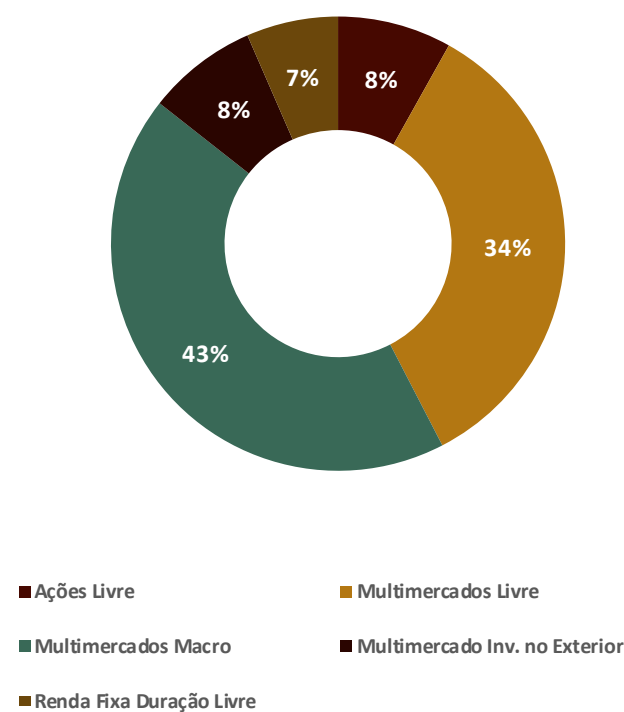
### PERFORMANCE HISTÓRICA



### PATRIMÔNIO DOS FUNDOS INVESTIDOS



### COMPOSIÇÃO DA CARTEIRA POR ESTRATÉGIA



### Lifetime Balanced

Aplicação inicial	1.000,00
Movimentação	0,00
Saldo Mínimo	0,00

### Características

CNPJ 24.038.672/0001-54

Taxa de Administração: 0,8% A/A

Taxa de Administração Máx.: 2,5% A/A

Taxa de Performance: Não há

Classificação Anbima: Multimercado Livre

Público-Alvo: Investidores em geral

Tipo de Cota: Fechamento

Data de Início: 29/06/2016

Benchmark: CDI

Horário Limite: 14h30 para aplicação e resgate

Resgate: Cota de D+30 e pagamento em D+2

Aplicação: Cota em D+0

Administrador e Custodiante: BTG Pactual

**Gestor: Lifetime Asset Management**

### Dados Históricos

PL fecham. mês (em milhares)	36.103
Vol anualizada (21 d.u.)	5,21%

### MENOR RISCO

### MAIOR RISCO



Avenida Juscelino Kubitschek, 510 – 10º andar | Vila Nova Conceição – São Paulo/SP [www.lifetimeasset.com.br](http://www.lifetimeasset.com.br) (11) 3385 - 5650