

# LIFETIME GRAPHENE FIA

## Janeiro/2019

### OBJETIVO DO FUNDO

Proporcionar aos seus cotistas, a médio e longo prazo, ganhos de capital por meio do investimento de seus recursos primordialmente no mercado acionário, através de estratégia dinâmica e ativa. A política de alocação é flexível e poderá envolver instrumentos tanto do mercado à vista quanto de derivativos, obedecendo o mínimo de 80% do patrimônio investido no mercado interno.

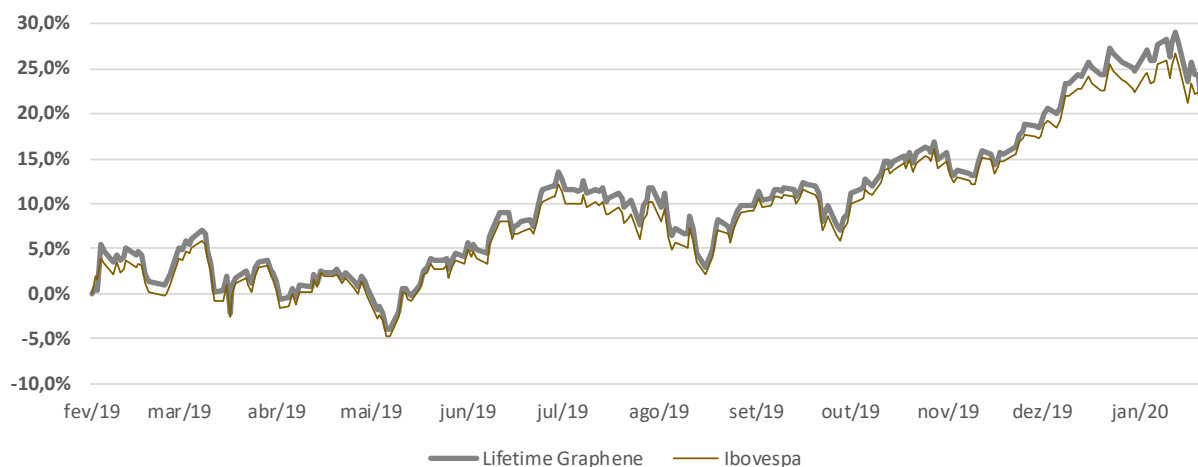
### RETORNOS MENSAIS (%)

		JAN	FEV	MAR	ABR	MAI	JUN	JUL	AGO	SET	OUT	NOV	DEZ	ANO
<b>2020</b>	<b>Lifetime Graphene</b>													<b>-1,60%</b>
	Ibovespa													-1,63%
	Ibovespa (alpha)													0,03%
	% Ibovespa													97,9%

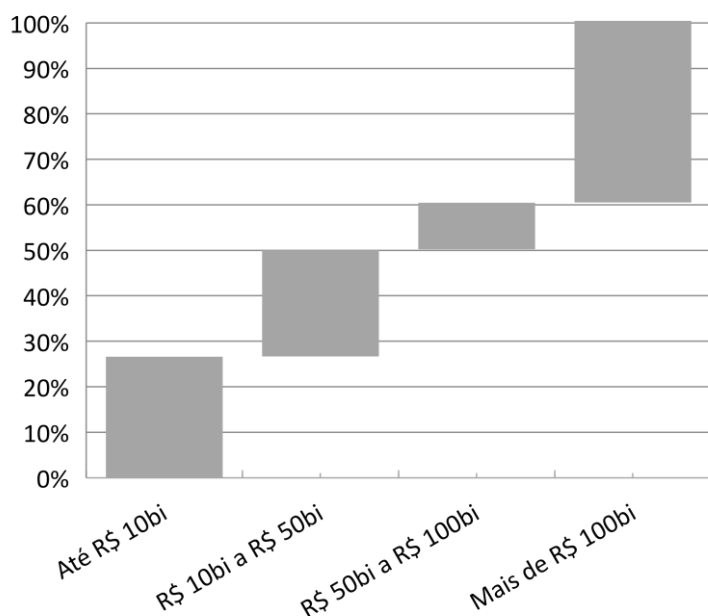
	Início	2019
<b>Lifetime Graphene</b>	<b>22,26%</b>	<b>24,24%</b>
Ibovespa	20,49%	22,49%
Ibovespa (alpha)	1,76%	1,75%
% Ibovespa	108,6%	108,6%

\* Rentabilidade do Ibovespa de fevereiro ajustada para a data de início do fundo (11.02.2019)

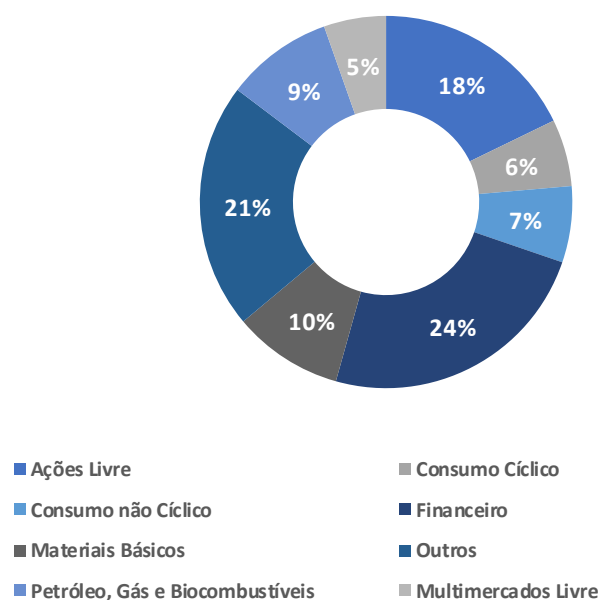
### PERFORMANCE HISTÓRICA



### VALOR DE MERCADO DAS EMPRESAS INVESTIDAS



### COMPOSIÇÃO DA CARTEIRA POR ESTRATÉGIA



### Lifetime Graphene

Aplicação inicial	1.000,00
Movimentação	0,00
Saldo Mínimo	0,00

### Características

CNPJ 31.146.414/0001-57

Taxa de Administração: 2% A/A

Taxa de Performance: 20% do excedente Ibovespa

Classificação Anbima: Ações Livre

Público-Alvo: Investidores em geral

Tipo de Cota: Fechamento

Data de Início: 11/02/2019

Benchmark: Ibovespa

Horário Limite: 14h30 para aplicação e resgate

Resgate: Cota de D+1 e pagamento em D+3

Aplicação: Cota em D+1

Administrador e Custodiante: BTG Pactual

**Gestor: Lifetime Asset Management**

### Dados Históricos

PL fechamento mês anterior	55%
Vol anualizada (21 d.u.)	28.275

### MENOR RISCO

### MAIOR RISCO

