

LIFETIME GRAPHENE FIA

Abril/2020

OBJETIVO DO FUNDO

Proporcionar aos seus cotistas, a médio e longo prazo, ganhos de capital por meio do investimento de seus recursos primordialmente no mercado acionário, através de estratégia dinâmica e ativa. A política de alocação é flexível e poderá envolver instrumentos tanto do mercado à vista quanto de derivativos, obedecendo o mínimo de 80% do patrimônio investido no mercado interno.

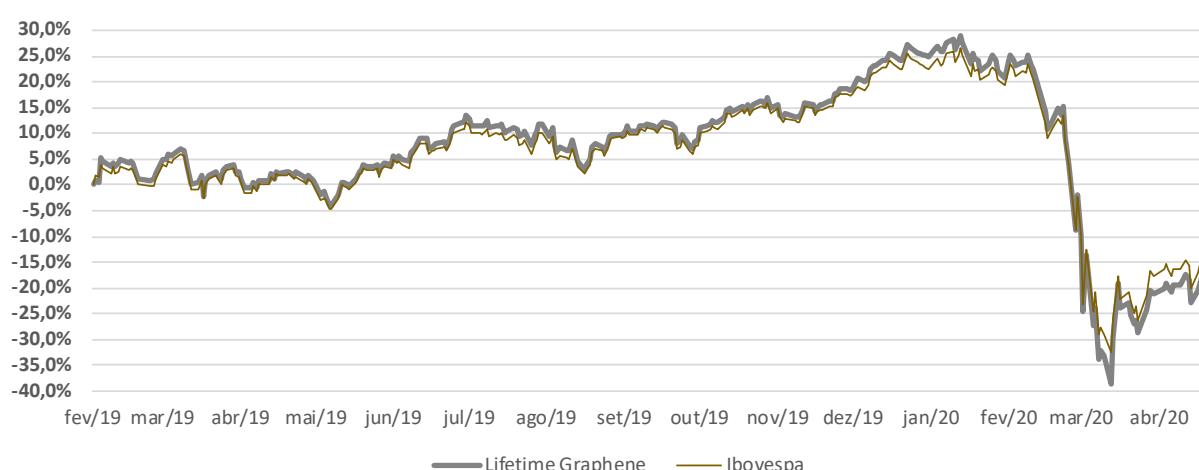
RETORNOS MENSAIS (%)

		JAN	FEV	MAR	ABR	MAI	JUN	JUL	AGO	SET	OUT	NOV	DEZ	ANO
2020	Lifetime Graphene	-1,60%	-8,46%	-33,31%	8,65%									-34,73%
	Ibovespa	-1,63%	-8,43%	-29,90%	10,25%									-30,39%
	Ibovespa (alpha)	0,03%	-0,03%	-3,40%	-1,60%									-4,34%
	% Ibovespa	102,1%	99,6%	89,8%	84,4%									87,5%

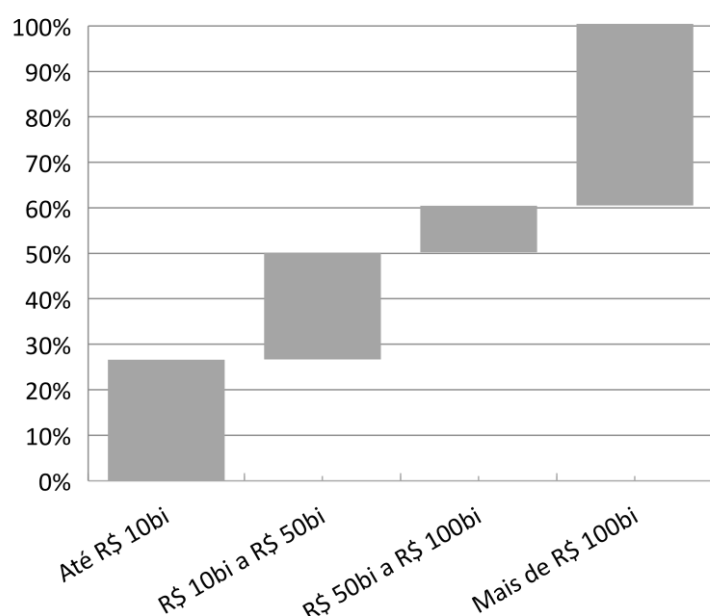
	Início	2019
Lifetime Graphene	-18,90%	24,24%
Ibovespa	-14,73%	22,49%
Ibovespa (alpha)	-4,17%	1,75%
% Ibovespa	77,9%	107,8%

* Rentabilidade do Ibovespa de fevereiro ajustada para a data de início do fundo (11.02.2019)

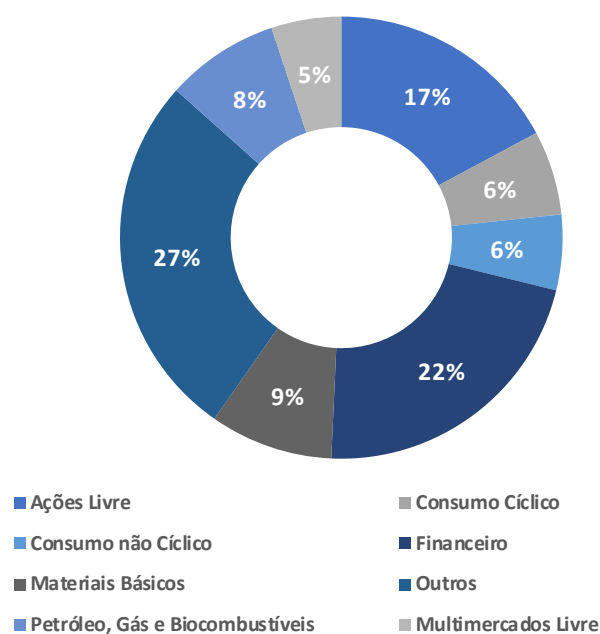
PERFORMANCE HISTÓRICA



VALOR DE MERCADO DAS EMPRESAS INVESTIDAS



COMPOSIÇÃO DA CARTEIRA POR ESTRATÉGIA



Lifetime Graphene

Aplicação inicial	1.000,00
Movimentação	0,00
Saldo Mínimo	0,00

Características

CNPJ 31.146.414/0001-57

Taxa de Administração: 2% A/A

Taxa de Performance: 20% do excedente Ibovespa

Classificação Anbima: Ações Livre

Público-Alvo: Investidores em geral

Tipo de Cota: Fechamento

Data de Início: 11/02/2019

Benchmark: Ibovespa

Horário Limite: 14h30 para aplicação e resgate

Resgate: Cota de D+1 e pagamento em D+3

Aplicação: Cota em D+1

Administrador e Custodiante: BTG Pactual

Gestor: Lifetime Asset Management

Dados Históricos

PL fecham. mês anterior (em milhares)	19.556
Vol anualizada (21 d.u.)	44,02%

MENOR RISCO

MAIOR RISCO

