

# LIFETIME BALANCED FIC FIM

## Maio/2020

### OBJETIVO DO FUNDO

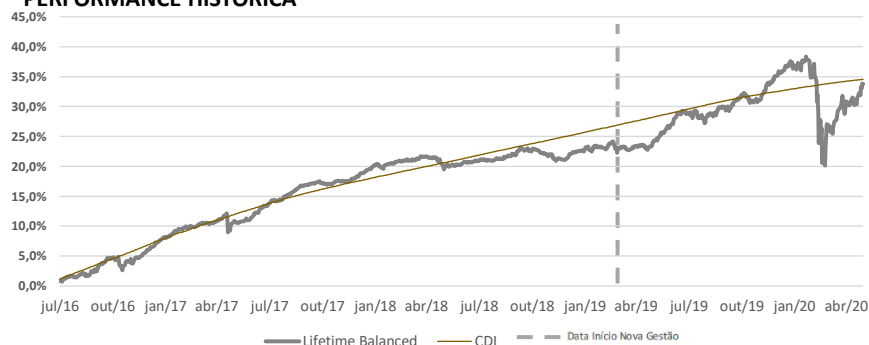
Buscar retorno no longo prazo por meio de investimento em cotas de fundos, através de uma estratégia de asset allocation dinâmico e ativa para o investidor final. A política de alocação é flexível, reagindo às condições de mercado e ao horizonte de investimento. A seleção de cada ativo é constantemente analisada e levado como critérios a estratégia, performance e histórico de cada gestor.

### RETORNOS MENSAIS (%)

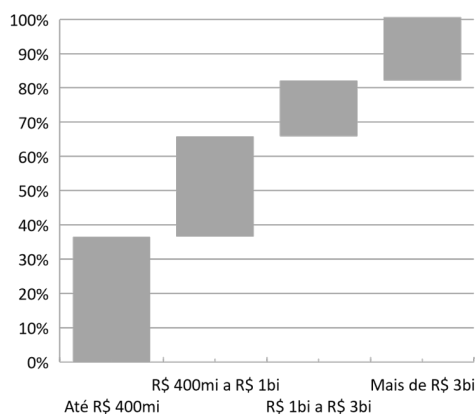
|             |                          | JAN          | FEV           | MAR           | ABR          | MAI          | JUN | JUL | AGO | SET | OUT | NOV | DEZ | ANO           |
|-------------|--------------------------|--------------|---------------|---------------|--------------|--------------|-----|-----|-----|-----|-----|-----|-----|---------------|
| <b>2020</b> | <b>Lifetime Balanced</b> | <b>0,75%</b> | <b>-0,96%</b> | <b>-6,10%</b> | <b>2,97%</b> | <b>2,78%</b> |     |     |     |     |     |     |     | <b>-0,83%</b> |
|             | CDI                      | 0,38%        | 0,29%         | 0,34%         | 0,28%        | 0,24%        |     |     |     |     |     |     |     | 1,54%         |
|             | % CDI                    | 199,7%       | -             | -             | 1043,5%      | 1165,3%      |     |     |     |     |     |     |     | -             |

|                          | Início        | 2020          | 2019          | 2018         | 2017          | 2016         |
|--------------------------|---------------|---------------|---------------|--------------|---------------|--------------|
| <b>Lifetime Balanced</b> | <b>33,57%</b> | <b>-0,83%</b> | <b>10,90%</b> | <b>2,65%</b> | <b>11,59%</b> | <b>6,03%</b> |
| CDI                      | 34,58%        | 1,54%         | 5,97%         | 6,42%        | 9,95%         | 6,88%        |
| % CDI                    | 97,1%         | -             | 182,6%        | 41,3%        | 116,4%        | 87,7%        |

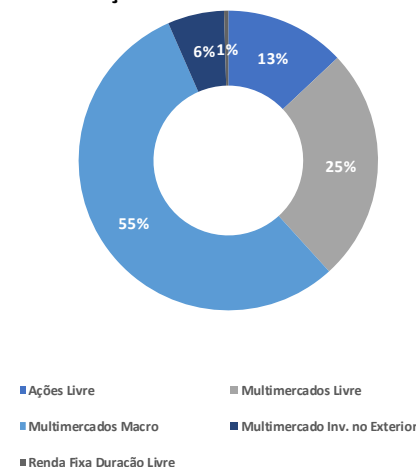
### PERFORMANCE HISTÓRICA



### PATRIMÔNIO DOS FUNDOS INVESTIDOS



### COMPOSIÇÃO DA CARTEIRA POR ESTRATÉGIA



### Lifetime Balanced

|                   |          |
|-------------------|----------|
| Aplicação inicial | 1.000,00 |
| Movimentação      | 0,00     |
| Saldo Mínimo      | 0,00     |

### Características

CNPJ 24.038.672/0001-54  
 Taxa de Administração: 0,8% A/A  
 Taxa de Administração Máx.: 2,5% A/A  
 Taxa de Performance: Não há  
 Classificação Anbima: Multimercado Livre  
 Público-Alvo: Investidores em geral  
 Tipo de Cota: Fechamento  
 Data de Início: 29/06/2016  
 Benchmark: CDI  
 Horário Limite: 14h30 para aplicação e resgate  
 Resgate: Cota de D+30 e pagamento em D+2  
 Aplicação: Cota em D+0  
 Administrador e Custodiante: BTG Pactual

### Gestor: Lifetime Asset Management

### Dados Históricos

PL fecham. mês anterior (em milhar): 29.821  
 Vol anualizada (21 d.u.): 6,24%

### MENOR RISCO MAIOR RISCO

