

LIFETIME BALANCED FIC FIM

Junho/2020

OBJETIVO DO FUNDO

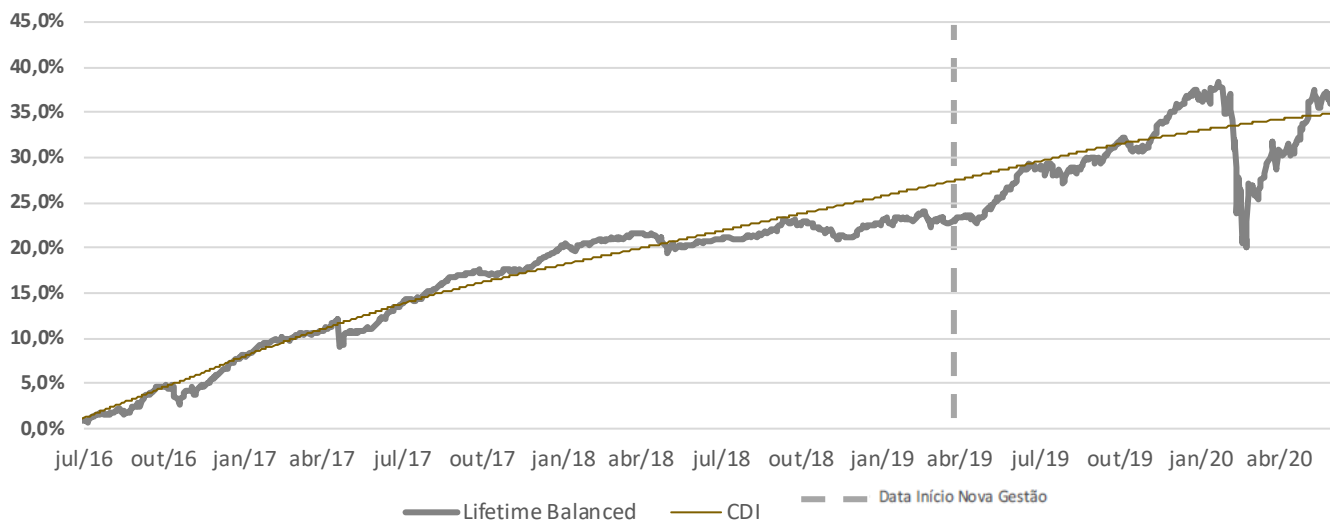
Buscar retorno no longo prazo por meio de investimento em cotas de fundos, através de uma estratégia de asset allocation dinâmico e ativa para o investidor final. A política de alocação é flexível, reagindo às condições de mercado e ao horizonte de investimento. A seleção de cada ativo é constantemente analisada e levado como critérios a estratégia, performance e histórico de cada gestor.

RETORNOS MENSAIS (%)

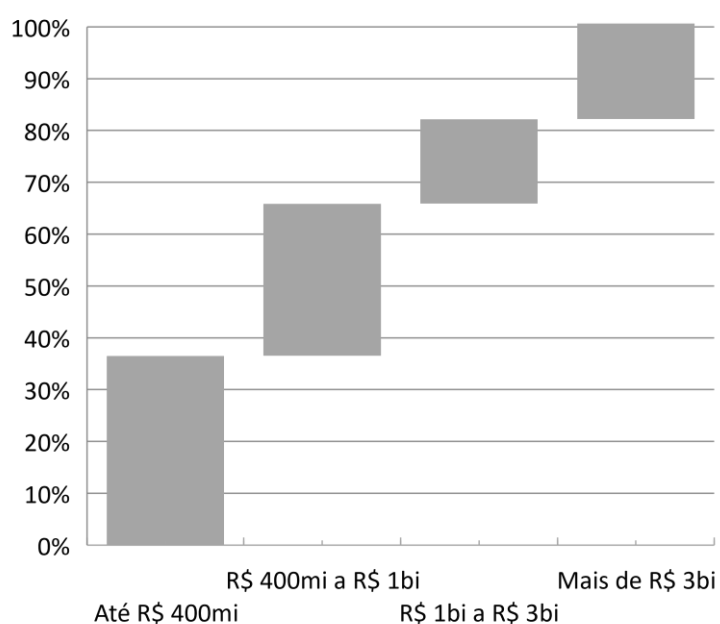
		JAN	FEV	MAR	ABR	MAI	JUN	JUL	AGO	SET	OUT	NOV	DEZ	ANO
2020	Lifetime Balanced	0,75%	-0,96%	-6,10%	2,97%	2,78%	2,10%							1,25%
	CDI	0,38%	0,29%	0,34%	0,28%	0,24%	0,22%							1,76%
	% CDI	199,7%	-	-	1043,5%	1165,3%	976,3%							71,1%

	Início	2020	2019	2018	2017	2016
Lifetime Balanced	36,38%	1,25%	10,90%	2,65%	11,59%	6,03%
CDI	34,87%	1,76%	5,97%	6,42%	9,95%	6,88%
% CDI	104,3%	71,1%	182,6%	41,3%	116,4%	87,7%

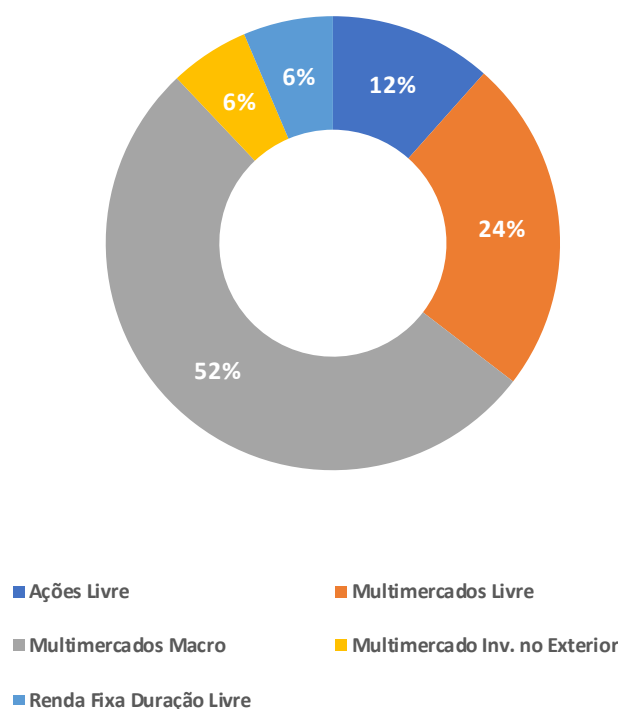
PERFORMANCE HISTÓRICA



PATRIMÔNIO DOS FUNDOS INVESTIDOS



COMPOSIÇÃO DA CARTEIRA POR ESTRATÉGIA



Lifetime Balanced

Aplicação inicial	1.000,00
Movimentação	0,00
Saldo Mínimo	0,00

Características

CNPJ 24.038.672/0001-54

Taxa de Administração: 0,8% A/A

Taxa de Administração Máx.: 2,5% A/A

Taxa de Performance: Não há

Classificação Anbima: Multimercado Livre

Público-Alvo: Investidores em geral

Tipo de Cota: Fechamento

Data de Início: 29/06/2016

Benchmark: CDI

Horário Limite: 14h30 para aplicação e resgate

Resgate: Cota de D+30 e pagamento em D+2

Aplicação: Cota em D+0

Administrador e Custodiante: BTG Pactual

Gestor: Lifetime Asset Management

Dados Históricos

PL fecham. mês anterior (em milhares)	31.816
Vol anualizada (21 d.u.)	7,41%

MENOR RISCO

MAIOR RISCO

