

# LIFETIME GRAPHENE FIA

## Julho/2022

### OBJETIVO DO FUNDO

Proporcionar aos seus cotistas, a médio e longo prazo, ganhos de capital por meio do investimento de seus recursos primordialmente no mercado acionário, através de estratégia dinâmica e ativa. A política de alocação é flexível e poderá envolver instrumentos tanto do mercado à vista quanto de derivativos, obedecendo o mínimo de 80% do patrimônio investido no mercado interno.

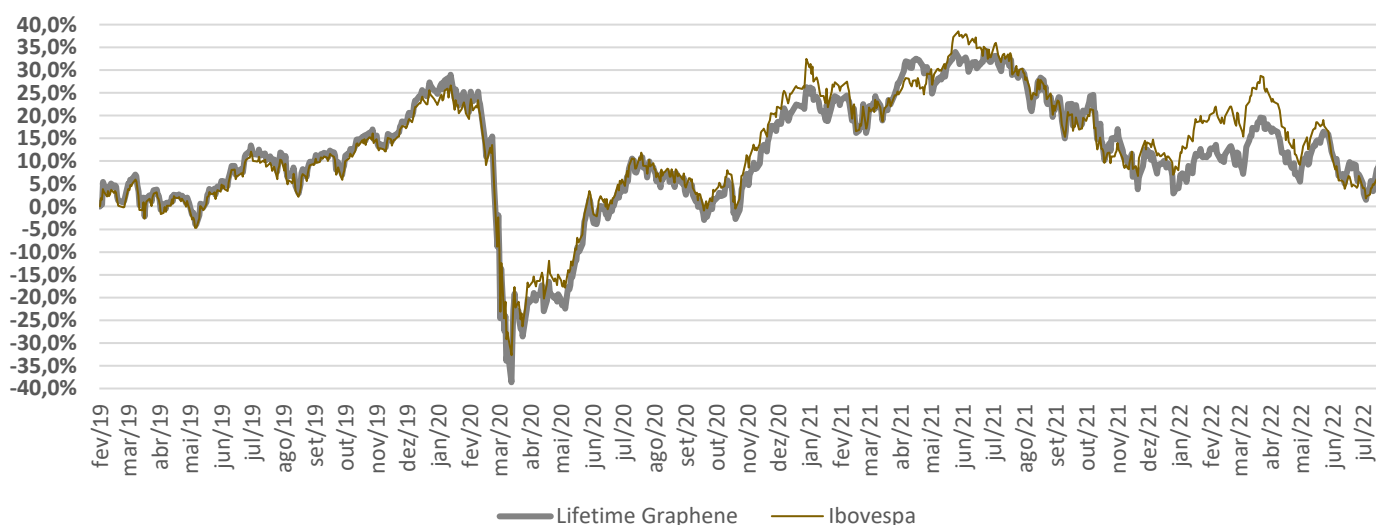
### RETORNOS MENSAIS (%)

|             |                          | JAN          | FEV           | MAR          | ABR           | MAI          | JUN           | JUL          | AGO | SET | OUT | NOV | DEZ | ANO          |
|-------------|--------------------------|--------------|---------------|--------------|---------------|--------------|---------------|--------------|-----|-----|-----|-----|-----|--------------|
| <b>2022</b> | <b>Lifetime Graphene</b> | <b>2,23%</b> | <b>-0,45%</b> | <b>6,35%</b> | <b>-7,17%</b> | <b>4,65%</b> | <b>-5,87%</b> | <b>4,15%</b> |     |     |     |     |     | <b>3,08%</b> |
|             | Ibovespa                 | 6,98%        | 0,89%         | 6,06%        | -10,10%       | 3,22%        | -11,50%       | 4,69%        |     |     |     |     |     | -1,58%       |
|             | Ibovespa (alpha)         | -4,75%       | -1,34%        | 0,29%        | 2,94%         | 1,43%        | 5,63%         | -0,54%       |     |     |     |     |     | 4,67%        |
|             | % Ibovespa               | 32,0%        | -             | 104,8%       | 70,9%         | 144,3%       | 51,0%         | 88,5%        |     |     |     |     |     | -            |

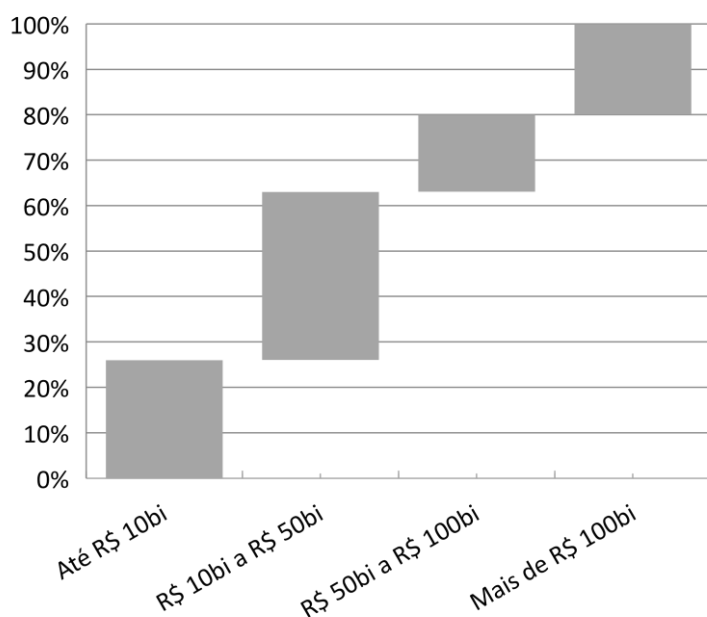
|                          | Início        | 2022         | 2021           | 2020          | 2019          |
|--------------------------|---------------|--------------|----------------|---------------|---------------|
| <b>Lifetime Graphene</b> | <b>12,84%</b> | <b>3,08%</b> | <b>-10,48%</b> | <b>-1,58%</b> | <b>24,24%</b> |
| Ibovespa                 | 9,27%         | -1,58%       | -11,93%        | 2,92%         | 22,49%        |
| Ibovespa (alpha)         | 3,57%         | 4,67%        | 1,45%          | -4,50%        | 1,75%         |
| % Ibovespa               | 138,5%        | -            | 113,8%         | -             | 107,8%        |

\* Rentabilidade do Ibovespa de fevereiro ajustada para a data de início do fundo (11.02.2019)

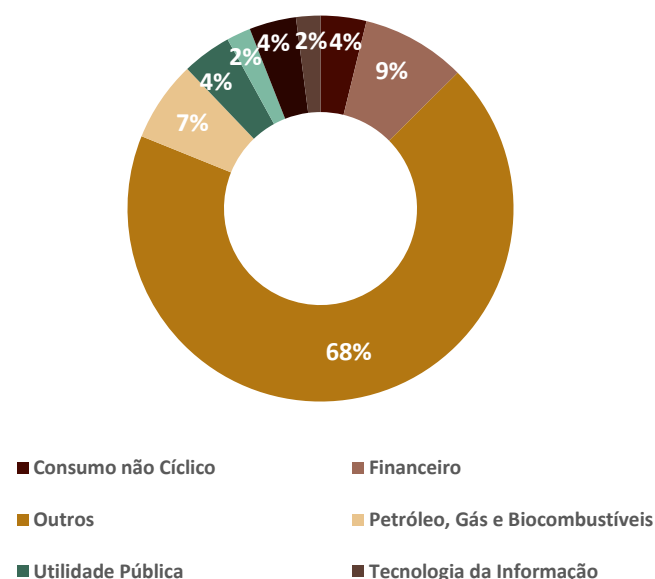
### PERFORMANCE HISTÓRICA



### VALOR DE MERCADO DAS EMPRESAS INVESTIDAS



### COMPOSIÇÃO DA CARTEIRA POR ESTRATÉGIA



### Lifetime Graphene

|                   |          |
|-------------------|----------|
| Aplicação inicial | 1.000,00 |
| Movimentação      | 0,00     |
| Saldo Mínimo      | 0,00     |

### Características

CNPJ 31.146.414/0001-57

Taxa de Administração: 2% A/A

Taxa de Performance: 20% do excedente Ibovespa

Classificação Anbima: Ações Livre

Público-Alvo: Investidores em geral

Tipo de Cota: Fechamento

Data de Início: 11/02/2019

Benchmark: Ibovespa

Horário Limite: 14h30 para aplicação e resgate

Resgate: Cota de D+1 e pagamento em D+3

Aplicação: Cota em D+1

Administrador e Custodiante: BTG Pactual

**Gestor: Lifetime Asset Management**

### Dados Históricos

|                                       |        |
|---------------------------------------|--------|
| PL fecham. mês anterior (em milhares) | 7.619  |
| Vol anualizada (21 d.u.)              | 23,56% |

### MENOR RISCO

### MAIOR RISCO

