

LIFETIME GRAPHENE FIA

Agosto/2021

OBJETIVO DO FUNDO

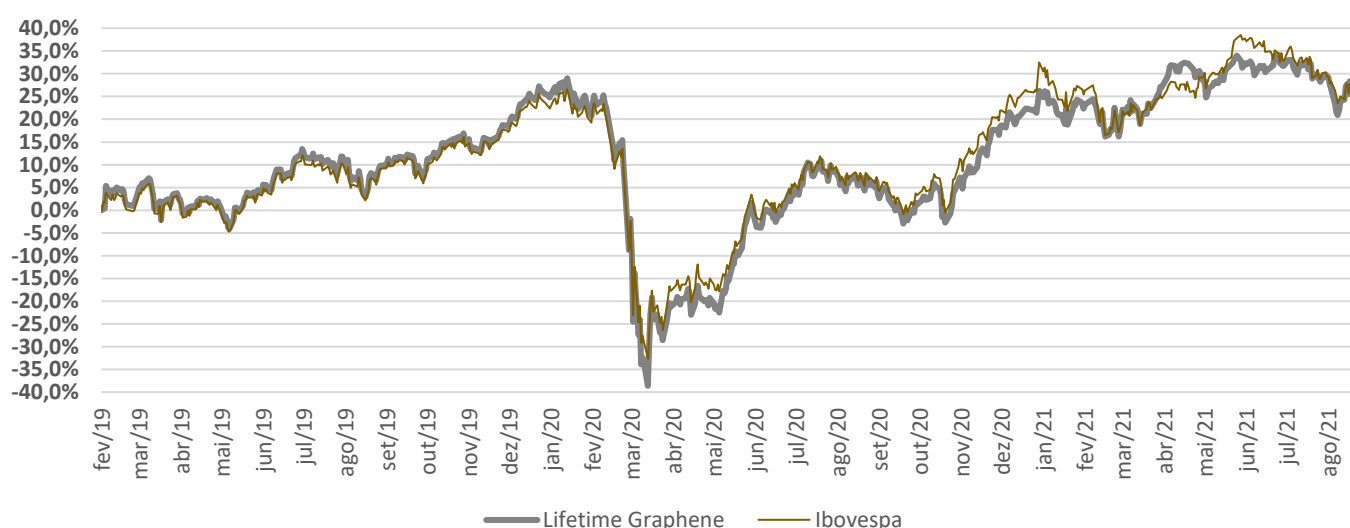
Proporcionar aos seus cotistas, a médio e longo prazo, ganhos de capital por meio do investimento de seus recursos primordialmente no mercado acionário, através de estratégia dinâmica e ativa. A política de alocação é flexível e poderá envolver instrumentos tanto do mercado à vista quanto de derivativos, obedecendo o mínimo de 80% do patrimônio investido no mercado interno.

RETORNOS MENSIS (%)

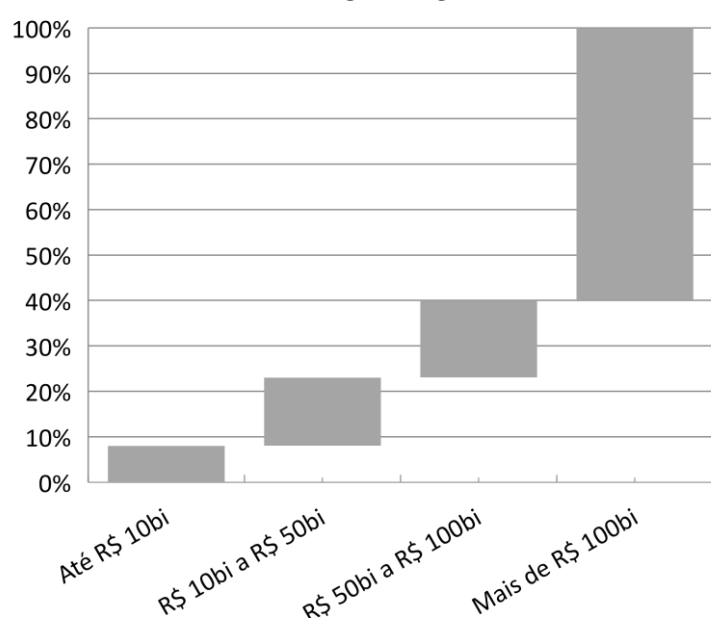
		JAN	FEV	MAR	ABR	MAI	JUN	JUL	AGO	SET	OUT	NOV	DEZ	ANO
2021	Lifetime Graphene	-2,84%	-2,19%	6,18%	6,88%	0,20%	-0,28%	-2,16%	-2,72%					2,56%
	Ibovespa	-3,32%	-4,37%	6,00%	1,94%	6,16%	0,46%	-3,94%	-2,48%					-0,20%
	Ibovespa (alpha)	0,48%	2,19%	0,18%	4,95%	-5,95%	-0,74%	1,78%	-0,24%					2,76%
	% Ibovespa	116,9%	199,9%	103,0%	355,2%	3,3%	-	182,2%	91,0%					-

	Início	2021	2020	2019
Lifetime Graphene	25,41%	2,56%	-1,58%	24,24%
Ibovespa	25,81%	-0,20%	2,92%	22,49%
Ibovespa (alpha)	-0,40%	2,76%	-4,50%	1,75%
% Ibovespa	98,5%	-	-	107,8%

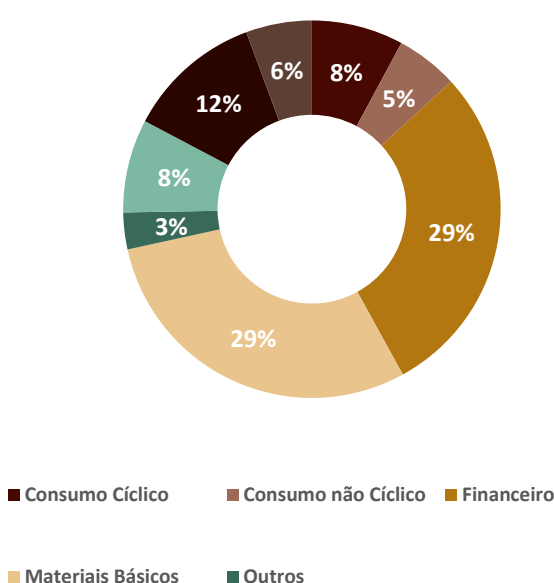
PERFORMANCE HISTÓRICA



VALOR DE MERCADO DAS EMPRESAS INVESTIDAS



COMPOSIÇÃO DA CARTEIRA POR ESTRATÉGIA



Lifetime Graphene

Aplicação inicial	1.000,00
Movimentação	0,00
Saldo Mínimo	0,00

Características

CNPJ 31.146.414/0001-57

Taxa de Administração: 2% A/A

Taxa de Performance: 20% do excedente Ibovespa

Classificação Anbima: Ações Livre

Público-Alvo: Investidores em geral

Tipo de Cota: Fechamento

Data de Início: 11/02/2019

Benchmark: Ibovespa

Horário Limite: 14h30 para aplicação e resgate

Resgate: Cota de D+1 e pagamento em D+3

Aplicação: Cota em D+1

Administrador e Custodiante: BTG Pactual

Gestor: Lifetime Asset Management

Dados Históricos

PL fecham. mês anterior (em milhares)	19.645
Vol anualizada (21 d.u.)	20,67%

MENOR RISCO

MAIOR RISCO

