

LIFETIME BALANCED FIC FIM

Agosto/2020

OBJETIVO DO FUNDO

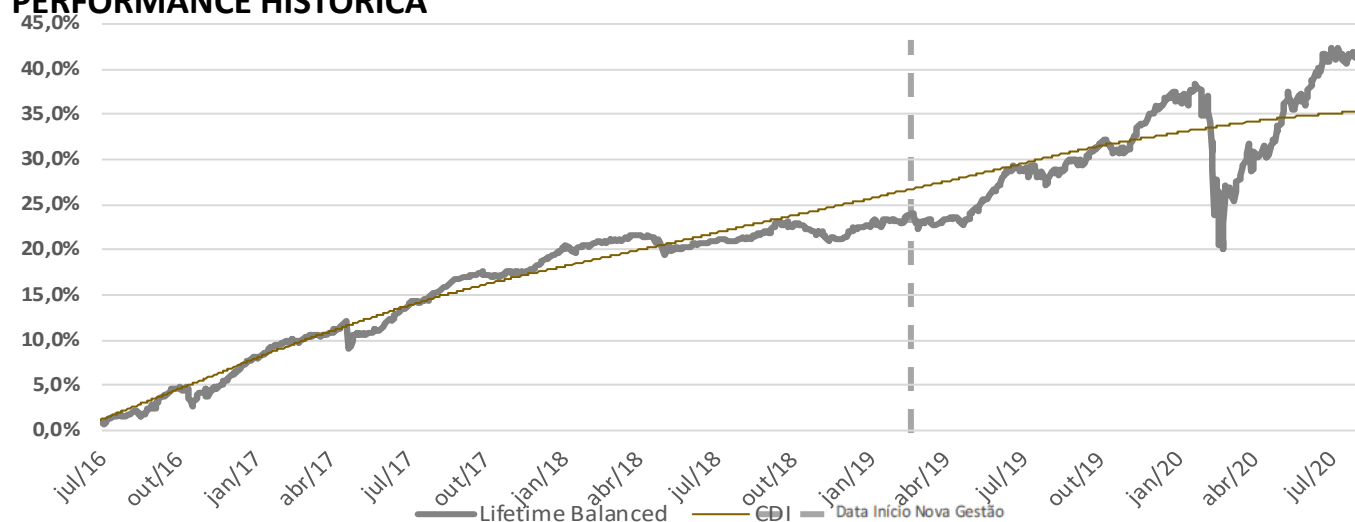
Buscar retorno no longo prazo por meio de investimento em cotas de fundos, através de uma estratégia de asset allocation dinâmico e ativa para o investidor final. A política de alocação é flexível, reagindo às condições de mercado e ao horizonte de investimento. A seleção de cada ativo é constantemente analisada e levado como critérios a estratégia, performance e histórico de cada gestor.

RETORNOS MENSAIS (%)

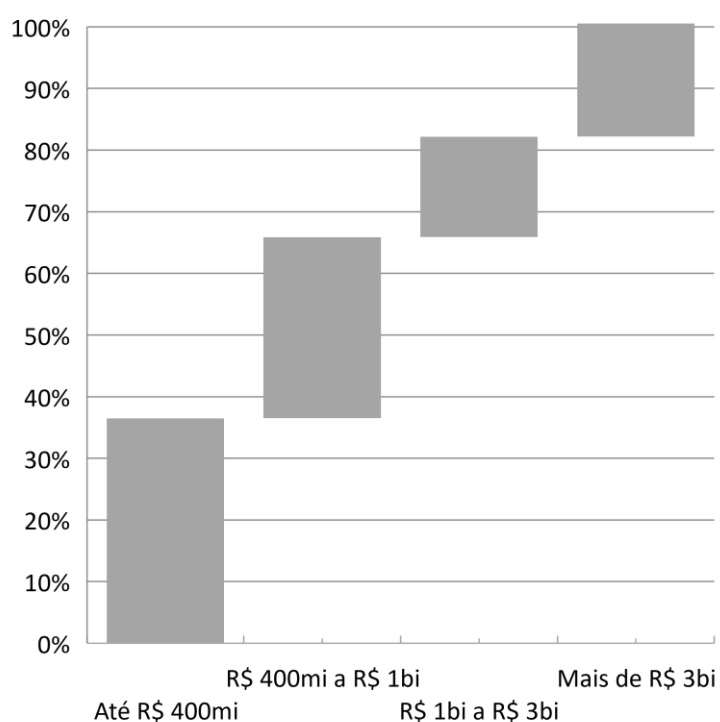
| | | JAN | FEV | MAR | ABR | MAI | JUN | JUL | AGO | SET | OUT | NOV | DEZ | ANO |
|-------------|--------------------------|--------------|---------------|---------------|--------------|--------------|--------------|--------------|---------------|-----|-----|-----|-----|--------------|
| 2020 | Lifetime Balanced | 0,75% | -0,96% | -6,10% | 2,97% | 2,78% | 2,10% | 3,44% | -0,20% | | | | | 4,53% |
| | CDI | 0,38% | 0,29% | 0,34% | 0,28% | 0,24% | 0,22% | 0,19% | 0,16% | | | | | 2,13% |
| | % CDI | 199,7% | - | - | 1043,5% | 1165,3% | 976,3% | 1772,5% | - | | | | | 213,3% |

| | Início | 2020 | 2019 | 2018 | 2017 | 2016 |
|--------------------------|---------------|--------------|---------------|--------------|---------------|--------------|
| Lifetime Balanced | 40,80% | 4,53% | 10,90% | 2,65% | 11,59% | 6,03% |
| CDI | 35,35% | 2,13% | 5,97% | 6,42% | 9,95% | 6,88% |
| % CDI | 115,4% | 213,3% | 182,6% | 41,3% | 116,4% | 87,7% |

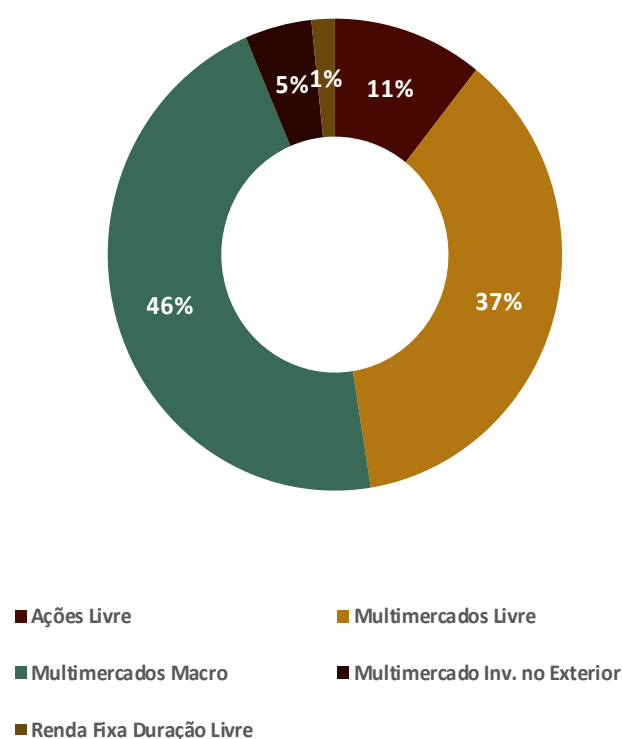
PERFORMANCE HISTÓRICA



PATRIMÔNIO DOS FUNDOS INVESTIDOS



COMPOSIÇÃO DA CARTEIRA POR ESTRATÉGIA



Lifetime Balanced

| | |
|-------------------|----------|
| Aplicação inicial | 1.000,00 |
| Movimentação | 0,00 |
| Saldo Mínimo | 0,00 |

Características

CNPJ 24.038.672/0001-54
 Taxa de Administração: 0,8% A/A
 Taxa de Administração Máx.: 2,5% A/A
 Taxa de Performance: Não há
 Classificação Anbima: Multimercado Livre
 Público-Alvo: Investidores em geral
 Tipo de Cota: Fechamento
 Data de Início: 29/06/2016

Benchmark: CDI
 Horário Limite: 14h30 para aplicação e resgate
 Resgate: Cota de D+30 e pagamento em D+2
 Aplicação: Cota em D+0
 Administrador e Custodiante: BTG Pactual
Gestor: Lifetime Asset Management

Dados Históricos

| | |
|---------------------------------------|--------|
| PL fecham. mês anterior (em milhares) | 38.990 |
| Vol anualizada (21 d.u.) | 5,86% |

