

LIFETIME GRAPHENE FIA

Setembro/2020

OBJETIVO DO FUNDO

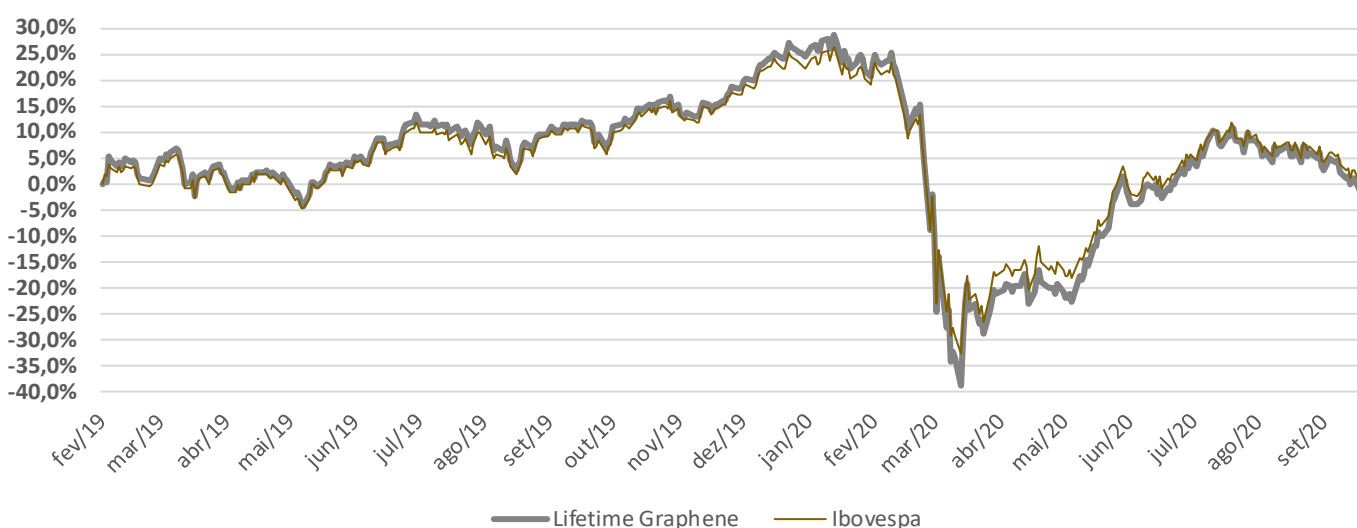
Proporcionar aos seus cotistas, a médio e longo prazo, ganhos de capital por meio do investimento de seus recursos primordialmente no mercado acionário, através de estratégia dinâmica e ativa. A política de alocação é flexível e poderá envolver instrumentos tanto do mercado à vista quanto de derivativos, obedecendo o mínimo de 80% do patrimônio investido no mercado interno.

RETORNOS MENSIS (%)

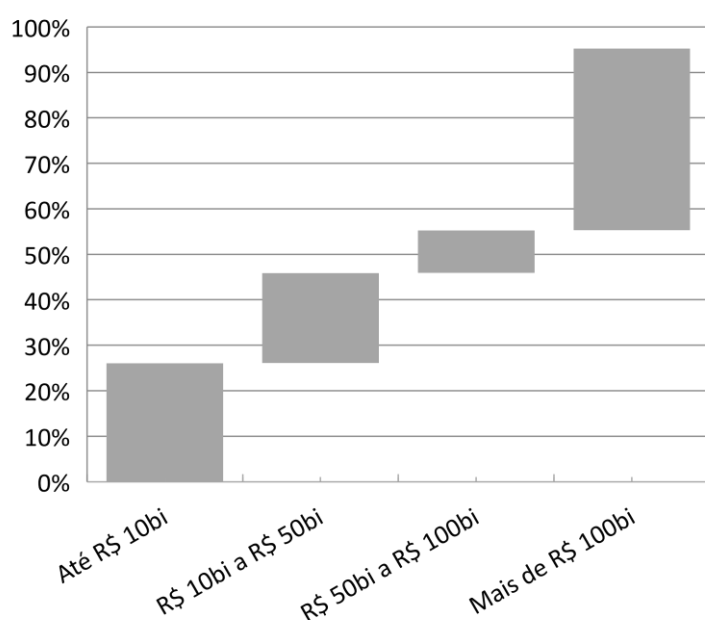
		JAN	FEV	MAR	ABR	MAI	JUN	JUL	AGO	SET	OUT	NOV	DEZ	ANO
2020	Lifetime Graphene	-1,60%	-8,46%	-33,31%	8,65%	11,13%	9,84%	9,66%	-3,92%	-5,73%				-20,86%
	Ibovespa	-1,63%	-8,43%	-29,90%	10,25%	8,57%	8,76%	8,27%	-3,44%	-4,80%				-18,20%
	Ibovespa (alpha)	0,03%	-0,03%	-3,40%	-1,60%	2,56%	1,09%	1,39%	-0,47%	-0,93%				-2,66%
	% Ibovespa	102,1%	99,6%	89,8%	84,4%	129,9%	112,4%	116,8%	87,9%	83,7%				87,2%

	Início	2020	2019
Lifetime Graphene	-1,67%	-20,86%	24,24%
Ibovespa	0,20%	-18,20%	22,49%
Ibovespa (alpha)	-1,88%	-2,66%	1,75%
% Ibovespa	-	87,2%	107,8%

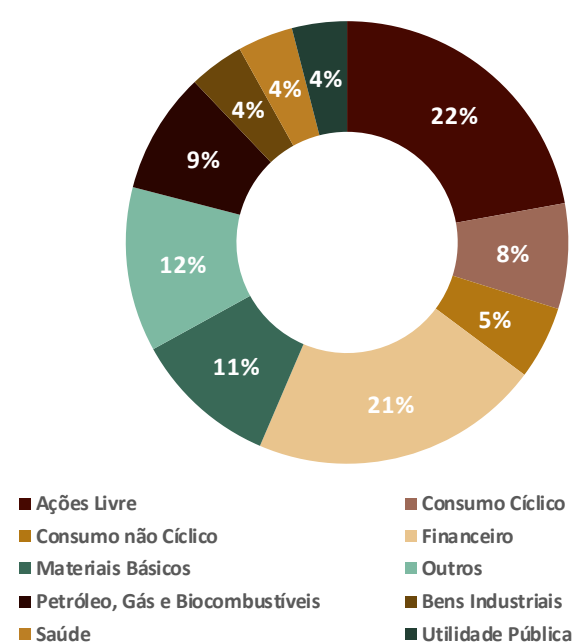
PERFORMANCE HISTÓRICA



VALOR DE MERCADO DAS EMPRESAS INVESTIDAS



COMPOSIÇÃO DA CARTEIRA POR ESTRATÉGIA



Lifetime Graphene

Aplicação inicial	1.000,00
Movimentação	0,00
Saldo Mínimo	0,00

Características

CNPJ 31.146.414/0001-57

Taxa de Administração: 2% A/A

Taxa de Performance: 20% do excedente Ibovespa

Classificação Anbima: Ações Livre

Público-Alvo: Investidores em geral

Tipo de Cota: Fechamento

Data de Início: 11/02/2019

Benchmark: Ibovespa

Horário Limite: 14h30 para aplicação e resgate

Resgate: Cota de D+1 e pagamento em D+3

Aplicação: Cota em D+1

Administrador e Custodiante: BTG Pactual

Gestor: Lifetime Asset Management

Dados Históricos

PL fecham. mês anterior (em milhares)	20.642
Vol anualizada (21 d.u.)	24,56%

MENOR RISCO
MAIOR RISCO