

LIFETIME GRAPHENE FIA

OUTUBRO 2022

OBJETIVO DO FUNDO

Proporcionar aos seus cotistas, a médio e longo prazo, ganhos de capital por meio do investimento de seus recursos primordialmente no mercado acionário, através de estratégia dinâmica e ativa. A política de alocação é flexível e poderá envolver instrumentos tanto do mercado à vista quanto de derivativos, obedecendo o mínimo de 80% do patrimônio investido no mercado interno.

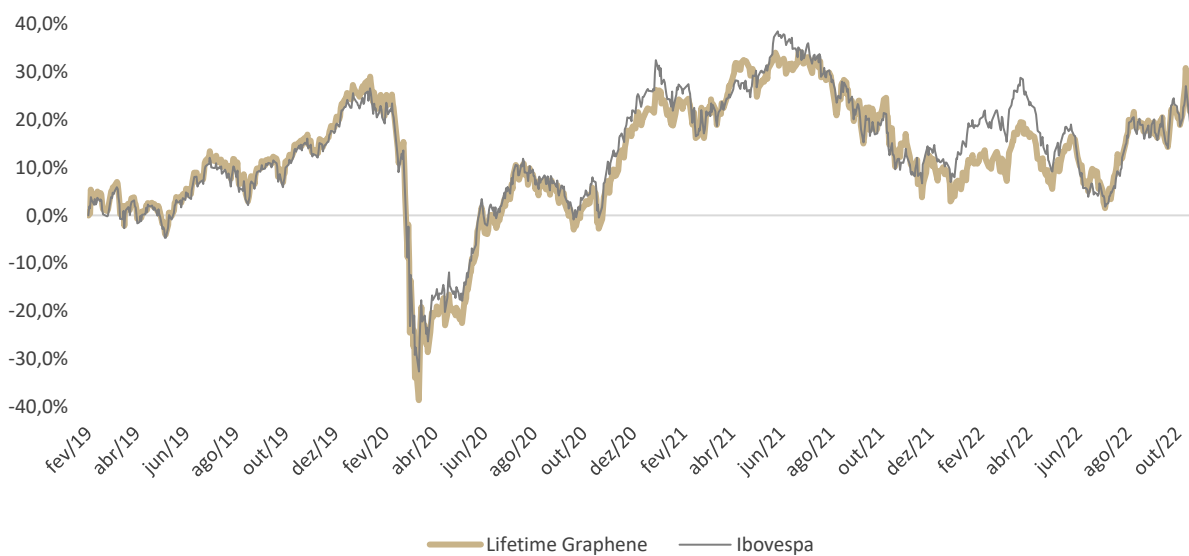
PERFORMANCE (%)

		JAN	FEV	MAR	ABR	MAI	JUN	JUL	AGO	SET	OUT	NOV	DEZ	ANO
2022	Lifetime Graphene	2,23%	-0,45%	6,35%	-7,17%	4,65%	-5,87%	4,15%	4,13%	-1,25%	7,48%			13,94%
	Ibovespa	6,98%	0,89%	6,06%	-10,10%	3,22%	-11,50%	4,69%	6,16%	0,47%	5,45%			10,70%
	Ibovespa (alpha)	-4,8%	-1,3%	0,3%	2,9%	1,4%	5,6%	-0,5%	-2,0%	-1,7%	2,0%			3,24%

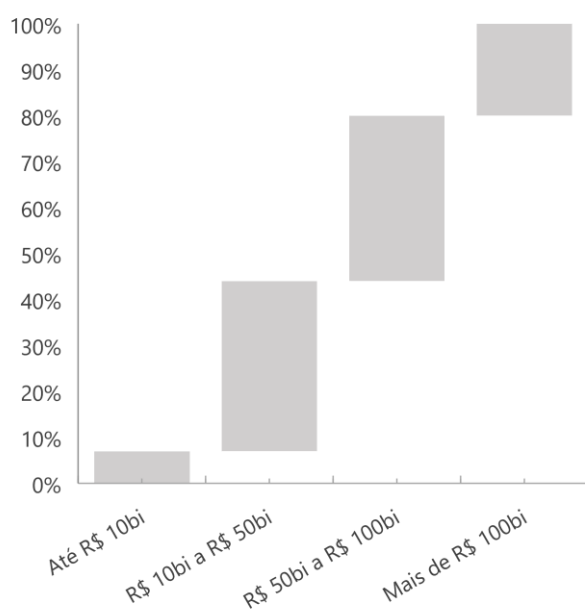
	INÍCIO	2022	2021	2020	2019
Lifetime Graphene	24,72%	13,94%	-10,48%	-1,58%	24,24%
Ibovespa	22,90%	10,70%	-11,93%	2,92%	22,49%
Ibovespa (alpha)	1,81%	3,24%	1,45%	-4,50%	1,75%
% Ibovespa	107,9%	130,3%	113,8%	-	107,8%

* Rentabilidade do Ibovespa de fevereiro ajustada para a data de início do fundo (11.02.2019)

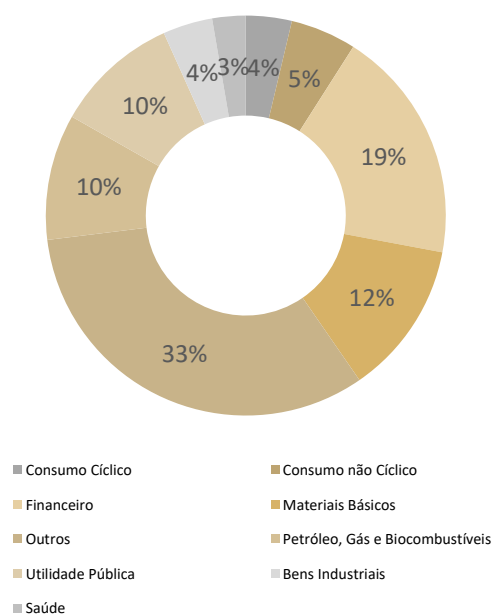
PERFORMANCE HISTÓRICA



VALOR DE MERCADO DAS EMPRESAS INVESTIDAS



COMPOSIÇÃO DA CARTEIRA POR ESTRATÉGIA



GRAPHENE

APLICAÇÃO INICIAL	1.000,00
MOVIMENTAÇÃO	0,00
SALDO MÍNIMO	0,00

CARACTERÍSTICAS

Taxa de Administração: 2% A/A
 Taxa de Performance: 20% do excedente Ibovespa
 Classificação Anbima: Ações Livre
 Público-Alvo: Investidores em geral
 Tipo de Cota: Fechamento
 Data de Início: 11/02/2019
 Benchmark: Ibovespa
 Horário Limite: 14h30 para aplicação e resgate
 Resgate: Cota de D+1 e pagamento em D+3
 Aplicação: Cota em D+1

Administrador e Custodiante: BTG Pactual

Gestor: Lifetime Asset Management

Dados Históricos

PL fecham. mês anterior (em milhares) 6.514

Vol anualizada (21 d.u.) 31,02%

MENOR RISCO



MAIOR RISCO