

LIFETIME BALANCED FIC FIM

Novembro/2020

OBJETIVO DO FUNDO

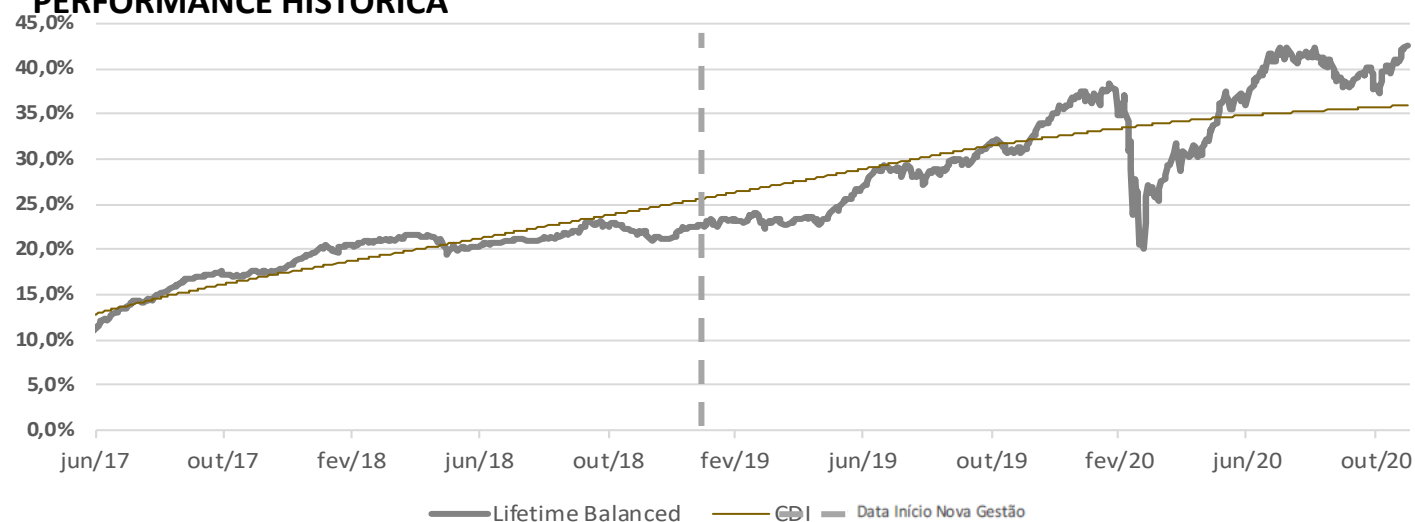
Buscar retorno no longo prazo por meio de investimento em cotas de fundos, através de uma estratégia de asset allocation dinâmico e ativa para o investidor final. A política de alocação é flexível, reagindo às condições de mercado e ao horizonte de investimento. A seleção de cada ativo é constantemente analisada e levado como critérios a estratégia, performance e histórico de cada gestor.

RETORNOS MENSAIS (%)

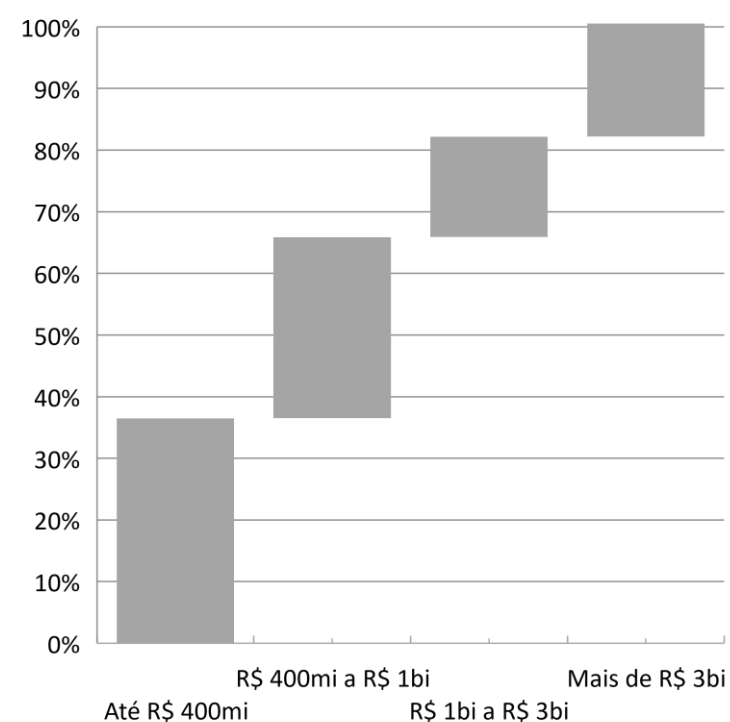
		JAN	FEV	MAR	ABR	MAI	JUN	JUL	AGO	SET	OUT	NOV	DEZ	ANO
2020	Lifetime Balanced	0,75%	-0,96%	-6,10%	2,97%	2,78%	2,10%	3,44%	-0,20%	-2,13%	-0,76%	3,55%		5,13%
	CDI	0,38%	0,29%	0,34%	0,28%	0,24%	0,22%	0,19%	0,16%	0,16%	0,16%	0,15%		2,60%
	% CDI	199,7%	-	-	1043,5%	1165,3%	976,3%	1772,5%	-	-	-	2371,8%		197,2%

	Início	2020	2019	2018	2017	2016
Lifetime Balanced	41,60%	5,13%	10,90%	2,65%	11,59%	6,03%
CDI	35,98%	2,60%	5,97%	6,42%	9,95%	6,88%
% CDI	115,6%	197,2%	182,6%	41,3%	116,4%	87,7%

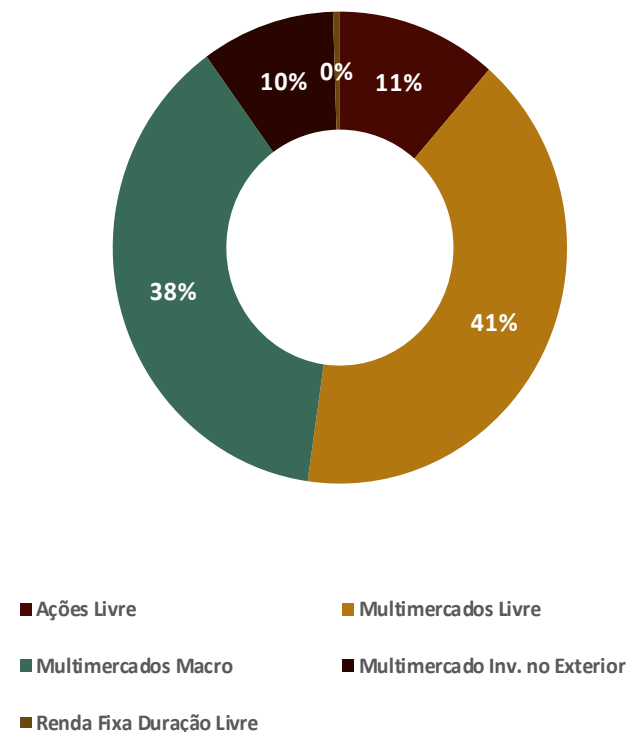
PERFORMANCE HISTÓRICA



PATRIMÔNIO DOS FUNDOS INVESTIDOS



COMPOSIÇÃO DA CARTEIRA POR ESTRATÉGIA



Lifetime Balanced

Aplicação inicial	1.000,00
Movimentação	0,00
Saldo Mínimo	0,00

Características

CNPJ 24.038.672/0001-54
 Taxa de Administração: 0,8% A/A
 Taxa de Administração Máx.: 2,5% A/A
 Taxa de Performance: Não há
 Classificação Anbima: Multimercado Livre
 Público-Alvo: Investidores em geral
 Tipo de Cota: Fechamento
 Data de Início: 29/06/2016
 Benchmark: CDI
 Horário Limite: 14h30 para aplicação e resgate
 Resgate: Cota de D+30 e pagamento em D+2
 Aplicação: Cota em D+0
 Administrador e Custodiante: BTG Pactual
Gestor: Lifetime Asset Management

Dados Históricos

PL fecham. mês (em milhares)	36.315
Vol anualizada (21 d.u.)	6,17%

MENOR RISCO

MAIOR RISCO



Avenida Juscelino Kubitschek, 510 – 10º andar | Vila Nova Conceição – São Paulo/SP www.lifetimeasset.com.br (11) 3385 - 5650