

# BALANCED FIC FIM

## Novembro/2021

### OBJETIVO DO FUNDO

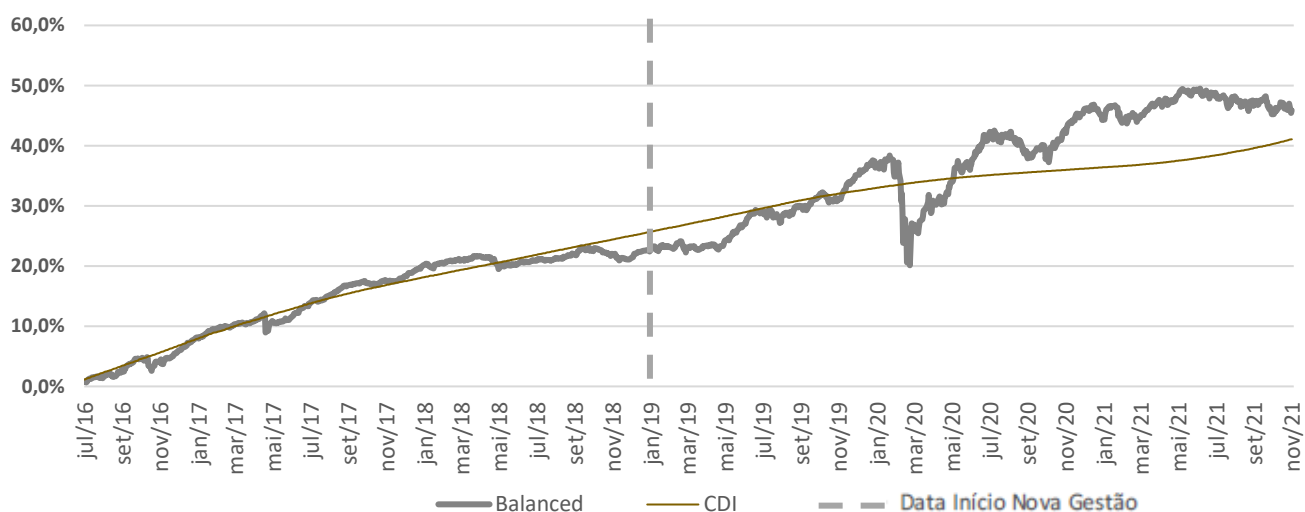
Buscar retorno no longo prazo por meio de investimento em cotas de fundos, através de uma estratégia de asset allocation dinâmico e ativa para o investidor final. A política de alocação é flexível, reagindo às condições de mercado e ao horizonte de investimento. A seleção de cada ativo é constantemente analisada e levado como critérios a estratégia, performance e histórico de cada gestor.

### RETORNOS MENSAIS (%)

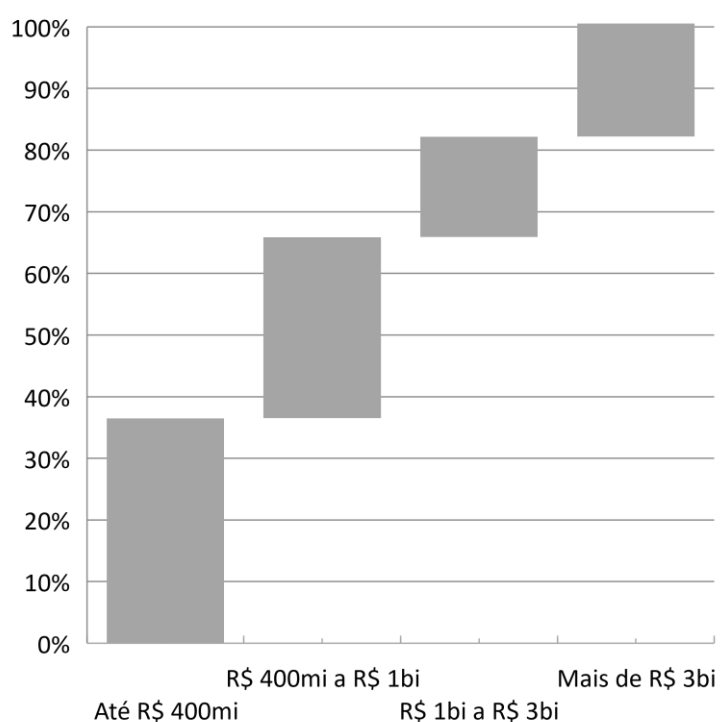
|             |                 | JAN           | FEV           | MAR          | ABR          | MAI          | JUN          | JUL           | AGO           | SET           | OUT           | NOV          | DEZ | ANO           |
|-------------|-----------------|---------------|---------------|--------------|--------------|--------------|--------------|---------------|---------------|---------------|---------------|--------------|-----|---------------|
| <b>2021</b> | <b>Balanced</b> | <b>-1,28%</b> | <b>-0,39%</b> | <b>0,92%</b> | <b>1,32%</b> | <b>1,03%</b> | <b>0,47%</b> | <b>-0,94%</b> | <b>-0,13%</b> | <b>-0,58%</b> | <b>-1,07%</b> | <b>0,19%</b> |     | <b>-0,49%</b> |
|             | CDI             | 0,15%         | 0,13%         | 0,20%        | 0,21%        | 0,27%        | 0,30%        | 0,36%         | 0,42%         | 0,44%         | 0,48%         | 0,59%        |     | 3,60%         |
|             | % CDI           | -             | -             | 465,9%       | 634,2%       | 386,8%       | 153,7%       | -             | -             | -             | -             | 32,0%        |     | -             |

|                 | Início        | 2021          | 2020         | 2019          | 2018         | 2017          | 2016         |
|-----------------|---------------|---------------|--------------|---------------|--------------|---------------|--------------|
| <b>Balanced</b> | <b>44,98%</b> | <b>-0,49%</b> | <b>8,17%</b> | <b>10,90%</b> | <b>2,65%</b> | <b>11,59%</b> | <b>6,03%</b> |
| CDI             | 41,12%        | 3,60%         | 2,77%        | 5,97%         | 6,42%        | 9,95%         | 6,88%        |
| % CDI           | 109,4%        | -             | 295,2%       | 182,6%        | 41,3%        | 116,4%        | 87,7%        |

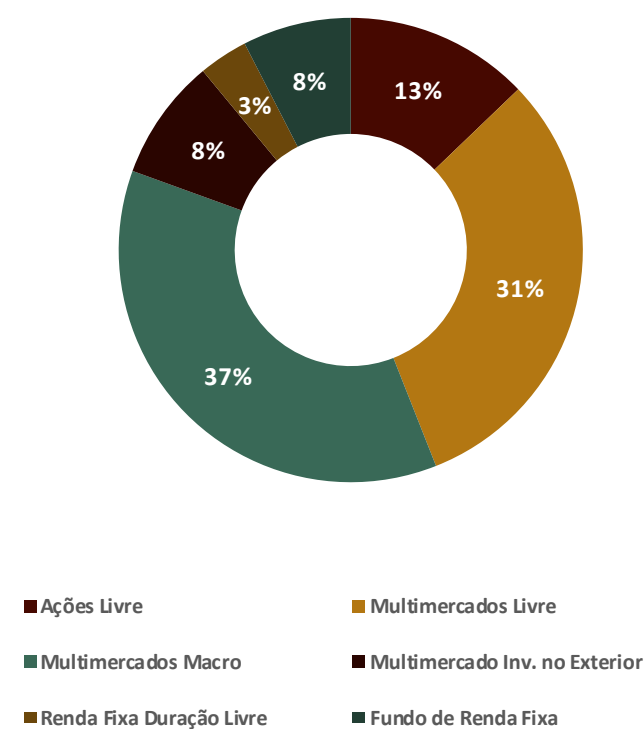
### PERFORMANCE HISTÓRICA



### PATRIMÔNIO DOS FUNDOS INVESTIDOS



### COMPOSIÇÃO DA CARTEIRA POR ESTRATÉGIA



### Balanced

|                   |          |
|-------------------|----------|
| Aplicação inicial | 1.000,00 |
| Movimentação      | 0,00     |
| Saldo Mínimo      | 0,00     |

### Características

- CNPJ 24.038.672/0001-54
- Taxa de Administração: 0,8% A/A
- Taxa de Administração Máx.: 2,5% A/A
- Taxa de Performance: Não há
- Classificação Anbima: Multimercado Livre
- Público-Alvo: Investidores em geral
- Tipo de Cota: Fechamento
- Data de Início: 29/06/2016
- Benchmark: CDI
- Horário Limite: 14h30 para aplicação e resgate
- Resgate: Cota de D+30 e pagamento em D+2
- Aplicação: Cota em D+0
- Administrador e Custodiante: BTG Pactual
- Gestor: Lifetime Asset Management**

### Dados Históricos

|                              |        |
|------------------------------|--------|
| PL fecham. mês (em milhares) | 43.936 |
| Vol anualizada (21 d.u.)     | 5,43%  |

### MENOR RISCO MAIOR RISCO



Avenida Juscelino Kubitschek, 510 – 10º andar | Vila Nova Conceição – São Paulo/SP [www.lifetimeasset.com.br](http://www.lifetimeasset.com.br) (11) 3385 - 5650

**MATERIAL DE DIVULGAÇÃO** - A empresa de gestão do Fundo não comercializa nem distribui cotas de fundos de investimento ou qualquer outro ativo financeiro. O presente relatório tem caráter meramente informativo e é para uso exclusivo de seu destinatário. As informações contidas neste documento são confidenciais e não devem ser divulgadas a terceiros sem o prévio e expresso consentimento da Lifetime. Este relatório não constitui o extrato mensal oficial de seus investimentos no fundo de investimento a que se refere ("Fundo"). No caso de divergência entre as informações contidas neste relatório e aquelas contidas no extrato mensal emitido pelo administrador do Fundo, as informações contidas no referido extrato mensal prevalecerão sobre as informações deste relatório. As eventuais divergências podem ocorrer devido à adoção de métodos diversos de cálculo e apresentação. O valor do patrimônio líquido do Fundo contido neste relatório é líquido das despesas dos Fundos (i.e. honorários, comissões e impostos). A rentabilidade do Fundo divulgada neste relatório não é líquida de impostos. A rentabilidade obtida no passado não representa garantia de rentabilidade futura. Este Fundo poderá aplicar seus recursos em fundos de investimento que realizem operações no mercado de derivativos limitadas ao valor do seu patrimônio líquido. Tais estratégias, da forma como são adotadas, podem resultar em significativas perdas patrimoniais para seus cotistas. Os investimentos do Fundo apresentam riscos para o investidor. Os fundos de crédito privado estão sujeitos ao risco de perda substancial de seu patrimônio líquido em caso de eventos que acarretem o não pagamento dos ativos integrantes de sua carteira, inclusive por força de intervenção, liquidação, regime de administração, falência e recuperação judicial ou extrajudicial dos emissores responsáveis pelos ativos do Fundo. Para avaliação da performance de quaisquer fundos de investimentos, é recomendável uma análise de período de, no mínimo, 12 (doze) meses. As comparações a certos índices de mercado foram incluídas para referência apenas e não representam garantia de retorno pela Lifetime. Os resultados obtidos no passado não representam garantia de resultados futuros e não contam com garantia da Lifetime, de qualquer de suas afiliadas, do administrador, de qualquer mecanismo de seguro ou, ainda, do Fundo Garantidor de Créditos (FGC). Ao investidor é recomendada a leitura cuidadosa do Regulamento do Fundo e da Lâmina de Informações Essenciais, se houver, ao aplicar seus recursos. Investimentos implicam na exposição a riscos, inclusive na possibilidade de perda total do investimento. Para Lâmina de Informações Essenciais, Regulamento, liste de distribuidores do fundo, acesse [www.btgpactual.com.br](http://www.btgpactual.com.br)