

LIFETIME BALANCED FIC FIM

Dezembro/2019

OBJETIVO DO FUNDO

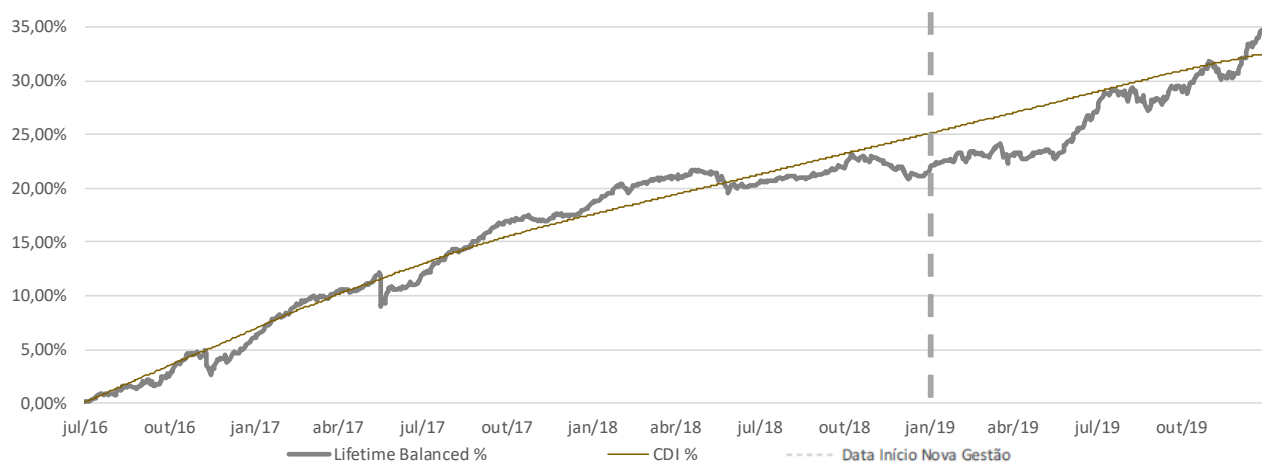
Buscar retorno no longo prazo por meio de investimento em cotas de fundos, através de uma estratégia de asset allocation dinâmico e ativa para o investidor final. A política de alocação é flexível, reagindo às condições de mercado e ao horizonte de investimento. A seleção de cada ativo é constantemente analisada e levado como critérios a estratégia, performance e histórico de cada gestor.

RETORNOS MENSAIS (%)

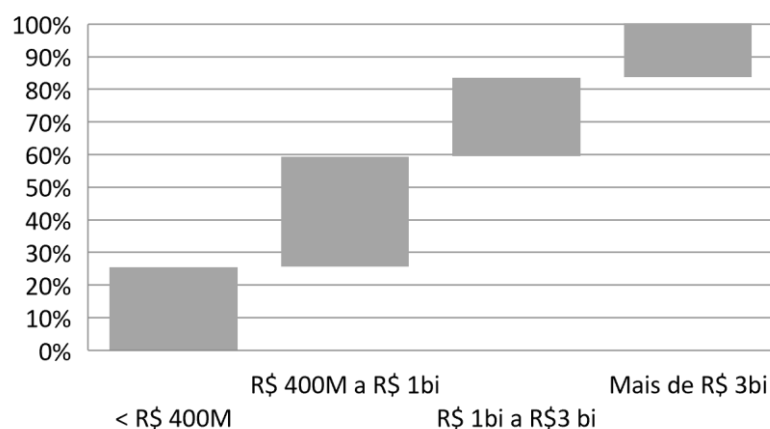
| | | JAN | FEV | MAR | ABR | MAI | JUN | JUL | AGO | SET | OUT | NOV | DEZ | ANO |
|-------------|--------------------------|--------------|---------------|---------------|--------------|--------------|--------------|--------------|---------------|--------------|--------------|---------------|--------------|---------------|
| 2019 | Lifetime Balanced | 1,41% | -0,02% | -0,15% | 0,39% | 0,76% | 2,15% | 1,21% | -0,30% | 1,02% | 1,42% | -0,56% | 3,12% | 10,90% |
| | CDI | 0,54% | 0,49% | 0,47% | 0,52% | 0,54% | 0,47% | 0,57% | 0,50% | 0,47% | 0,48% | 0,38% | 0,38% | 5,97% |
| | %CDI | 258,7% | - | - | 76,2% | 139,4% | 455,0% | 212,7% | - | 218,8% | 293,0% | - | 828,7% | 182,6% |

| | Desde o Início | 2016 | 2017 | 2018 | 2019 |
|--------------------------|----------------|--------------|---------------|--------------|---------------|
| Lifetime Balanced | 34,69% | 6,03% | 11,59% | 2,65% | 10,90% |
| CDI | 32,53% | 6,88% | 9,95% | 6,42% | 5,97% |
| %CDI | 105,7% | 88,0% | 115,6% | 42,1% | 182,6% |

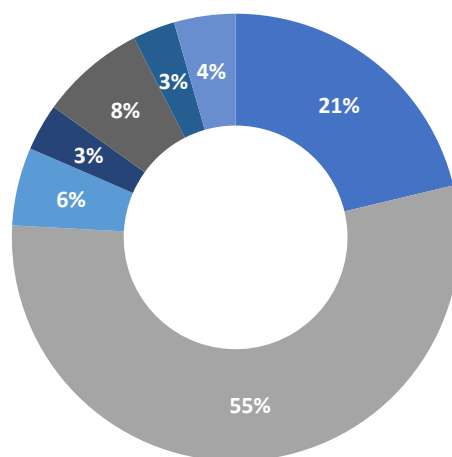
PERFORMANCE HISTÓRICA



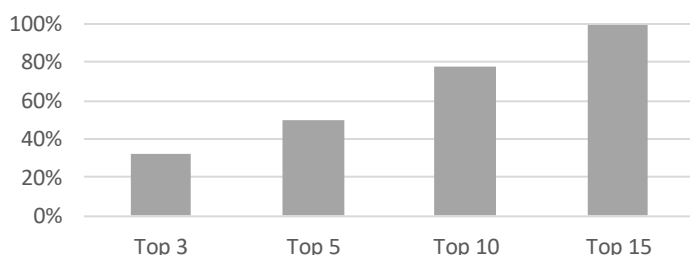
PATRIMÔNIO DOS FUNDOS INVESTIDOS



COMPOSIÇÃO DA CARTEIRA POR ESTRATÉGIA



CONCENTRAÇÃO POR FUNDO



- Multimercados Livre
- Multimercados Macro
- Ações Livre
- Renda Fixa Duração Livre Grau de Invest.
- Multimercados Invest. no Exterior
- Ações Valor/Crescimento
- Cambial

Lifetime Balanced

| | |
|-------------------|----------|
| Aplicação inicial | 1.000,00 |
| Movimentação | 0,00 |
| Saldo Mínimo | 0,00 |

Características

CNPJ 24.038.672/0001-54

Taxa de Administração: 0,8% A/A

Taxa de Administração Máx.: 2,5% A/A

Taxa de Performance: Não há

Classificação Anbima: Multimercado Livre

Público-Alvo: Investidores em geral

Tipo de Cota: Fechamento

Data de Início: 29/06/2016

Benchmark: CDI

Horário Limite: 14h30 para aplicação e resgate

Resgate: Cota de D+30 e pagamento em D+2

Aplicação: Cota em D+0

Administrador e Custodiante: BTG Pactual

Gestor: Lifetime Asset Management

Dados Históricos

PL médio de 12 meses em milhares 14.916

Vol anualizada (21 d.u.) 2,9%

MENOR RISCO MAIOR RISCO

