

# LIFETIME GRAPHENE FIA

Maio 2023

## OBJETIVO DO FUNDO

Proporcionar aos seus cotistas, a médio e longo prazo, ganhos de capital por meio do investimento de seus recursos primordialmente no mercado acionário, através de estratégia dinâmica e ativa. A política de alocação é flexível e poderá envolver instrumentos tanto do mercado à vista quanto de derivativos, obedecendo o mínimo de 80% do patrimônio investido no mercado interno.

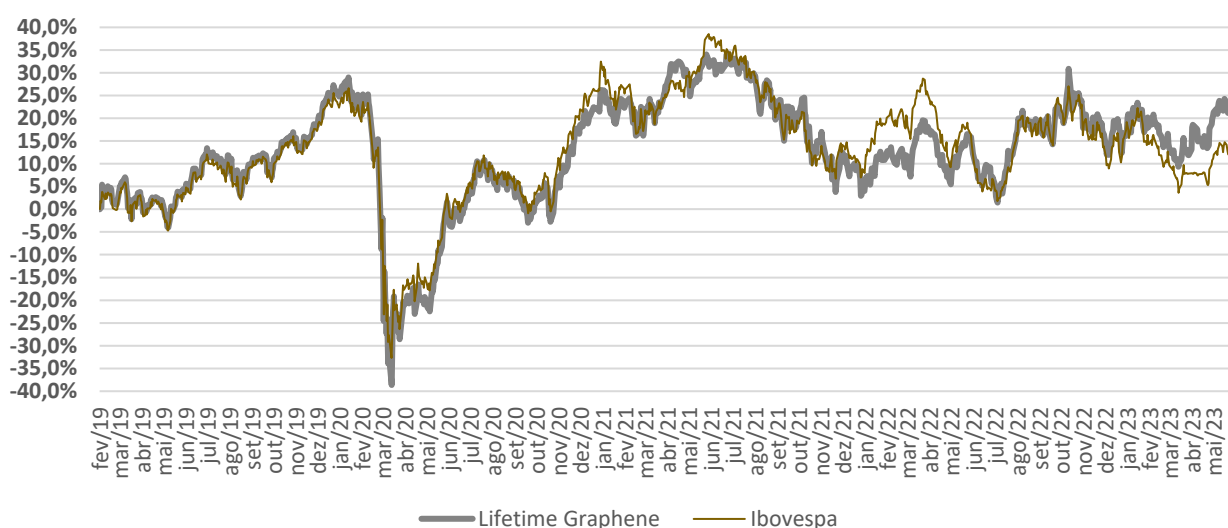
## PERFORMANCE (%)

		JAN	FEV	MAR	ABR	MAI	JUN	JUL	AGO	SET	OUT	NOV	DEZ	ANO
2022	<b>Lifetime Graphene</b>	<b>2,23%</b>	<b>-0,45%</b>	<b>6,35%</b>	<b>-7,17%</b>	<b>4,65%</b>	<b>-5,87%</b>	<b>4,15%</b>	<b>4,13%</b>	<b>-1,25%</b>	<b>7,48%</b>	<b>-3,06%</b>	<b>-1,99%</b>	<b>8,26%</b>
	Ibovespa	6,98%	0,89%	6,06%	-10,10%	3,22%	-11,50%	4,69%	6,16%	0,47%	5,45%	-3,06%	-2,45%	-3,06%
	Ibovespa (alpha)	-4,8%	-1,3%	0,3%	2,9%	1,4%	5,6%	-0,5%	-2,0%	-1,7%	2,0%	0,0%	0,5%	11,32%
2023	<b>Lifetime Graphene</b>	<b>2,86%</b>	<b>-5,38%</b>	<b>-2,00%</b>	<b>2,73%</b>	<b>4,37%</b>								<b>2,68%</b>
	Ibovespa	3,67%	-7,91%	-2,63%	2,45%	3,90%								-1,05%
	Ibovespa (alpha)	-0,8%	2,5%	0,6%	0,3%	0,5%								3,7%

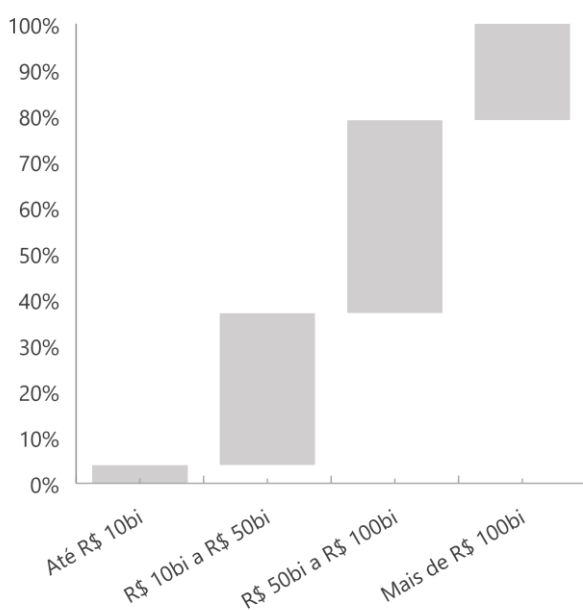
	INÍCIO	2023	2022	2021	2020	2019
<b>Lifetime Graphene</b>	<b>21,68%</b>	<b>2,68%</b>	<b>8,26%</b>	<b>-10,48%</b>	<b>-1,58%</b>	<b>24,24%</b>
Ibovespa	12,55%	-1,05%	-3,06%	-11,93%	2,92%	22,49%
Ibovespa (alpha)	9,13%	3,73%	11,32%	1,45%	-4,50%	1,75%
% Ibovespa	172,8%	-	-	113,8%	-	107,8%

\* Rentabilidade do Ibovespa de fevereiro ajustada para a data de início do fundo (11.02.2019)

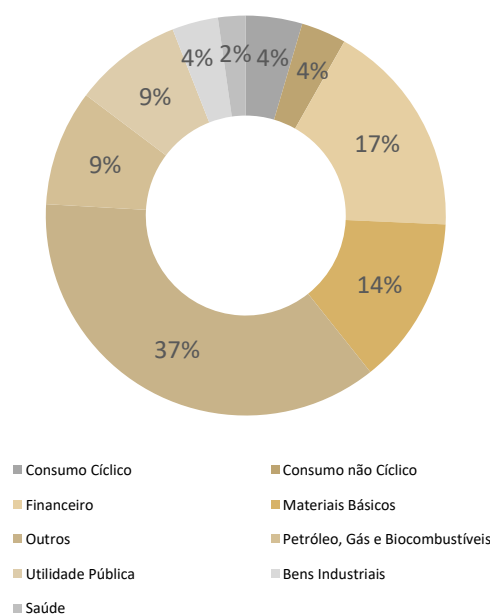
## PERFORMANCE HISTÓRICA



## VALOR DE MERCADO DAS EMPRESAS INVESTIDAS



## COMPOSIÇÃO DA CARTEIRA POR ESTRATÉGIA



## GRAPHENE

APLICAÇÃO INICIAL	1.000,00
MOVIMENTAÇÃO	0,00
SALDO MÍNIMO	0,00

## CARACTERÍSTICAS

- Taxa de Administração: 2% A/A
- Taxa de Performance: 20% do excedente Ibovespa
- Classificação Anbima: Ações Livre
- Público-Alvo: Investidores em geral
- Tipo de Cota: Fechamento
- Data de Início: 11/02/2019
- Benchmark: Ibovespa
- Horário Limite: 14h30 para aplicação e resgate
- Resgate: Cota de D+1 e pagamento em D+3
- Aplicação: Cota em D+1
- Administrador e Custodiante: BTG Pactual
- Gestor: Lifetime Asset Management
- Dados Históricos
- PL fecham. mês anterior (em milhares) R\$ 13.233
- Vol anualizada (21 d.u.) 17,95%

MENOR RISCO



MAIOR RISCO