

LIFETIME GRAPHENE FIA

Junho de 2023

OBJETIVO DO FUNDO

Proporcionar aos seus cotistas, a médio e longo prazo, ganhos de capital por meio do investimento de seus recursos primordialmente no mercado acionário, através de estratégia dinâmica e ativa. A política de alocação é flexível e poderá envolver instrumentos tanto do mercado à vista quanto de derivativos, obedecendo o mínimo de 80% do patrimônio investido no mercado interno.

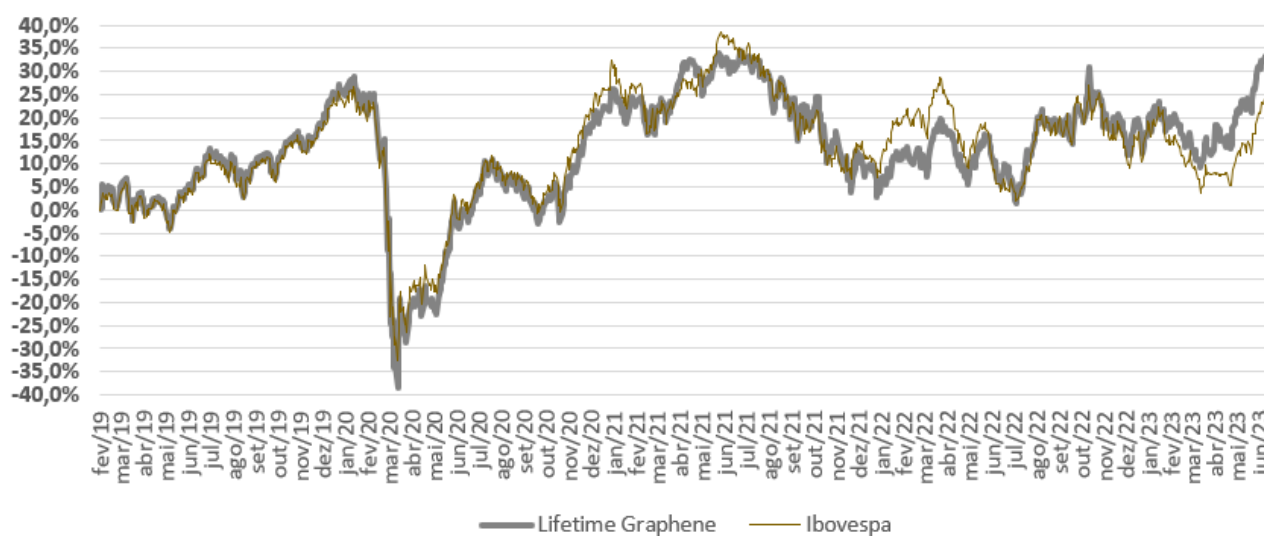
PERFORMANCE (%)

		JAN	FEV	MAR	ABR	MAI	JUN	JUL	AGO	SET	OUT	NOV	DEZ	ANO
2022	Lifetime Graphene	2,23%	-0,45%	6,35%	-7,17%	4,65%	-5,87%	4,15%	4,13%	-1,25%	7,48%	-3,06%	-1,99%	8,26%
	Ibovespa	-4,75%	-1,34%	0,29%	2,94%	1,43%	5,63%	-0,54%	-2,03%	-1,71%	2,03%	0,00%	0,46%	-3,06%
	Ibovespa (alpha)	7,0%	0,9%	6,1%	-10,1%	3,2%	-11,5%	4,7%	6,2%	0,5%	5,5%	-3,1%	-2,4%	11,32%
2023	Lifetime Graphene	2,86%	-5,38%	-2,00%	2,73%	4,37%	8,73%							11,20%
	Ibovespa	3,37%	-7,49%	-2,91%	2,50%	3,74%	9,00%							9,00%
	Ibovespa (alpha)	-0,5%	2,1%	0,9%	0,2%	0,6%	-0,3%							2,2%

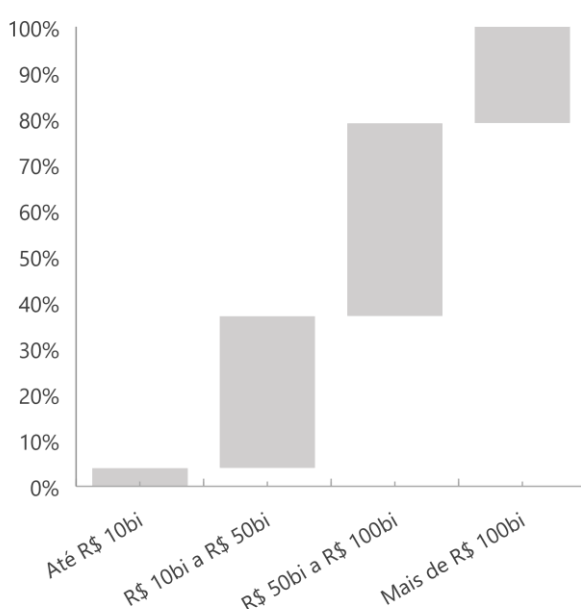
	INÍCIO	2023	2022	2021	2020	2019
Lifetime Graphene	31,78%	11,20%	8,26%	-10,48%	-1,58%	24,24%
Ibovespa	22,16%	9,00%	-3,06%	-11,93%	2,92%	22,49%
Ibovespa (alpha)	9,62%	2,20%	11,32%	1,45%	-4,50%	1,75%
% Ibovespa	143,4%	124,4%	-	113,8%	-	107,8%

* Rentabilidade do Ibovespa de fevereiro ajustada para a data de início do fundo (11.02.2019)

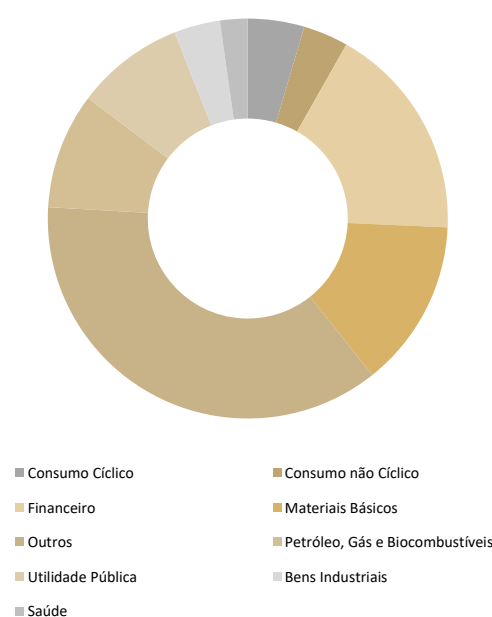
PERFORMANCE HISTÓRICA



VALOR DE MERCADO DAS EMPRESAS INVESTIDAS



COMPOSIÇÃO DA CARTEIRA POR ESTRATÉGIA




GRAPHENE

APLICAÇÃO INICIAL	1.000,00
MOVIMENTAÇÃO	0,00
SALDO MÍNIMO	0,00

CARACTERÍSTICAS

- Taxa de Administração: 2% A/A
- Taxa de Performance: 20% do excedente Ibovespa
- Classificação Anbima: Ações Livre
- Público-Alvo: Investidores em geral
- Tipo de Cota: Fechamento
- Data de Início: 11/02/2019
- Benchmark: Ibovespa
- Horário Limite: 14h30 para aplicação e resgate
- Resgate: Cota de D+1 e pagamento em D+3
- Aplicação: Cota em D+1
- Administrador e Custodiante: BTG Pactual
- Gestor: Lifetime Asset Management
- Dados Históricos
- PL fecham. mês anterior (em milhares) R\$ 12.428.657
- Vol anualizada (21 d.u.) 16,33%

MENOR RISCO



MAIOR RISCO